


ФБК

■ АУДИТ ■ КОНСАЛТИНГ ■ ПРАВО ■

Открытое акционерное общество
«Атомэнергомаш»

**Отчет о результатах
анализа комбинированной
бухгалтерской отчетности**

за период с 01 января по 31 декабря 2013 г.



Москва 2014

PKF

Accountants &
business advisers

Отчет о результатах анализа
комбинированной бухгалтерской отчетности
ОАО «Атомэнергомаш» за 2013 год

Представителям
ОАО «Атомэнергомаш»

Исполнитель**Наименование:**

Общество с ограниченной ответственностью «Финансовые и бухгалтерские консультанты» (ООО «ФБК»).

Место нахождения:

101990, г. Москва, ул. Мясницкая, д. 44/1, стр. 2АБ.

Государственная регистрация:

Зарегистрировано Московской регистрационной палатой 15 ноября 1993 г., свидетельство: серия ЮЗ 3 № 484.583 РП. Внесено в Единый государственный реестр юридических лиц 24 июля 2002 г. за основным государственным номером 1027700058286.

Членство в саморегулируемой организации аудиторов:

Некоммерческое партнерство «Аудиторская палата России».

Номер в реестре аудиторских организаций саморегулируемой организации аудиторов:

Свидетельство о членстве в некоммерческом партнерстве «Аудиторская палата России» №5353, ОРНЗ – 10201039470.

Заказчик**Наименование:**

Открытое Акционерное Общество «Атомное и энергетическое машиностроение» (далее – ОАО «Атомэнергомаш»).

Место нахождения:

Юридический адрес: 119017, г. Москва, ул. Большая Ордынка, д. 24.

Почтовый адрес: 115184, г. Москва, Озерковская наб., д. 28 стр.3.

Государственная регистрация:

Зарегистрировано в Едином государственном реестре юридических лиц Межрайонной инспекцией федеральной налоговой службы № 46 по г. Москве за № 1067746426439 29 марта 2006 г., свидетельство серия 77 № 008387114.

Общие сведения

В соответствии с договором № 309/13 (рег.№ ООО «ФБК» 307-1/13 от 31 июля 2013 года) от 01 августа 2013 года (далее – Договор) мы выполнили согласованные с Вами и указанные ниже процедуры в отношении комбинированной бухгалтерской отчетности ОАО «Атомэнергомаш» за 2013 год.

Наша работа была проведена в соответствии с федеральным правилом (стандартом) №30 «Выполнение согласованных процедур в отношении финансовой информации».

Процедуры были выполнены исключительно с целью оказания Вам помощи в проведении анализа комбинированной бухгалтерской отчетности ОАО «Атомэнергомаш» за 2013 год на соответствие Методике и единым принципам формирования комбинированной финансовой отчетности ОАО «Атомэнергомаш», утвержденным Приказом по ОАО «Атомэнергомаш» №33/99-П от 30.03.2012 (далее - Методика).

В соответствии с Методикой комбинированная бухгалтерская отчетность группы компаний ОАО «Атомэнергомаш» - это бухгалтерская отчетность, которая представляет данные об активах, обязательствах и результатах финансовой деятельности всех компаний, входящих в группу компаний ОАО «Атомэнергомаш», как если бы они были одной компанией.

Комбинированная бухгалтерская отчетность состоит из комбинированного бухгалтерского баланса, комбинированного отчета о финансовых результатах и пояснений к комбинированной бухгалтерской отчетности.

Комбинированная бухгалтерская отчетность объединяет бухгалтерскую (финансовую) отчетность дочерних обществ, включает данные о зависимых обществах, являющихся юридическими лицами по законодательству места его государственной регистрации, а также курируемых обществ.

Курируемое общество – это дочернее, зависимое общество Госкорпорации «Росатом», ОАО «Атомэнергострой», курирование деятельности которого возложено на ОАО «Атомэнергомаш» на основании локальных нормативных актов Госкорпорации «Росатом».

Бухгалтерская (финансовая) отчетность курируемого общества объединяется в комбинированную бухгалтерскую отчетность.

Бухгалтерская (финансовая) отчетность дочернего общества объединяется в комбинированную бухгалтерскую отчетность, если:

1. головная организация обладает более 50% голосующих акций акционерного общества или более 50% уставного капитала общества с ограниченной ответственностью;
2. головная организация имеет возможность определять решения, принимаемые дочерним обществом, в соответствии с заключенным между головной организацией и дочерним обществом договором;
3. в случае наличия у головной организации иных способов определения решений, принимаемых дочерним обществом.

Данные о зависимых обществах включаются в комбинированную бухгалтерскую отчетность, если головная организация имеет более 20% голосующих акций акционерного общества или более 20% уставного капитала общества с ограниченной ответственностью.

Данные об обществе могут не включаться, если данные о дочернем, зависимом или курируемом обществе не оказывают существенное влияние на формирование представления о финансовом положении и финансовых результатах деятельности группы компаний ОАО «Атомэнергомаш».

Данные о дочерних и/или курируемых организациях не оказывают существенное влияние на показатели комбинированной бухгалтерской отчетности, если суммарная величина показателей «Собственный капитал» и «Выручка» этих организаций не превышает 5 % от соответствующих совокупных показателей всех дочерних и курируемых обществ (полученных путем простого суммирования

данных показателей бухгалтерских балансов и отчетов о финансовых результатах всех дочерних и курируемых обществ).

Если общество исключено из периметра консолидации, равно как и из группы консолидации, так как для него перестал выполняться критерий существенности, но оно осталось в составе группы, то исключение данных об этом обществе из показателей комбинированной бухгалтерской отчетности на начало периода и сравнительных показателей за прошлый период не производится.

Перечень дочерних обществ ОАО «Атомэнергомаш» с прямым и косвенным влиянием и курируемых обществ ОАО «Атомэнергомаш», данные бухгалтерской отчетности которых включаются в комбинированную бухгалтерскую отчетность за 2013 год, утвержден Приказом ОАО «Атомэнергомаш» от 30.03.2013 № 33/99-П (в редакции Приказа от 03.04.2014 №33/121-П).

Согласованные процедуры

Наши процедуры в отношении комбинированной бухгалтерской отчетности ОАО «Атомэнергомаш» за 2013 год заключались в следующем.

1. Мы направили запросы для получения необходимых подтверждений;
2. Мы провели анализ перечня организаций, показатели которых включены в комбинированную бухгалтерскую отчетность ОАО «Атомэнергомаш»;
3. Мы проверили обеспечение единых принципов учетной политики при формировании комбинированной бухгалтерской отчетности;
4. Мы провели анализ объединения показателей отчетности организаций, показатели которых включены в комбинированную бухгалтерскую отчетность;
5. Мы провели анализ исключения внутригрупповых оборотов и внутригрупповых остатков;
6. Мы провели анализ исключения внутригрупповой (нереализованной) прибыли;
7. Мы провели анализ определения деловой репутации;
8. Мы провели анализ определения доли меньшинства;
9. Мы провели анализ определения капитализированного дохода (расхода).

Результаты анализа комбинированной бухгалтерской отчетности

Результатами нашей работы является следующее:

- а) в отношении пункта 1 настоящего отчета мы получили необходимые ответы, пояснения и подтверждения, в том числе в отношении прав на доли участия ОАО «Атомэнергомаш» в дочерних организациях;
- б) в отношении пункта 2 настоящего отчета мы установили, что в комбинированную бухгалтерскую отчетность включены показатели следующих организаций:
 - Открытое акционерное общество «Атомное и энергетическое машиностроение»;
 - Закрытое акционерное общество «Русская ЭнергоМашиностроительная компания»;
 - Открытое акционерное общество «Машиностроительный завод «ЗиО -Подольск»;
 - Открытое акционерное общество «Инжиниринговая компания «ЗИОМАР»;
 - Открытое акционерное общество «Свердловский научно-исследовательский институт химического машиностроения»;
 - Общество с ограниченной ответственностью «Энергомашкомплекс»;
 - Общество с ограниченной ответственностью «Стальэнергопроект»;
 - Закрытое акционерное общество «АЭМ-технологии»;

- Закрытое акционерное общество «Атомтрубопроводмонтаж»;
- Открытое акционерное общество «Нижнетуринский машиностроительный завод «Вента»;
- Открытое акционерное общество «Центральное конструкторское бюро машиностроения»;
- Открытое акционерное общество Государственный научный центр РФ «Научно-производственное объединение «Центральный научно-исследовательский институт технологии машиностроения»;
- Открытое акционерное общество «Специализированный научно-исследовательский институт приборостроения»;
- Открытое акционерное общество «Опытный завод тугоплавких металлов и твердых сплавов»;
- Открытое акционерное общество «Петрозаводскмаш»;
- Открытое акционерное общество «Ордена Трудового Красного Знамени и ордена труда ЧССР - опытное конструкторское бюро «ГИДРОПРЕСС»;
- Открытое акционерное общество «Государственный специализированный проектный институт»;
- Открытое акционерное общество «Опытное Конструкторское Бюро Машиностроения имени И.И. Африкантова»;
- ARAKO spol. s. r.o.;
- Публичное акционерное общество «Энергомашспецсталь».

Состав указанных организаций соответствует перечню, утвержденному в Приложении №1 к Приказу ОАО «Атомэнергомаш» №33/99-П от 30.03.12 «О формировании комбинированной финансовой отчетности ОАО «Атомэнергомаш» (в редакции Приказа от 03.04.2014 №33/121-П).

В числе организаций, показатели которых включены в комбинированную бухгалтерскую отчетность, по состоянию на 31.12.13 имеются следующие курируемые организации:

- Открытое акционерное общество «Ордена Трудового Красного Знамени и ордена труда ЧССР - опытное конструкторское бюро «ГИДРОПРЕСС»;
- Открытое акционерное общество «Опытное Конструкторское Бюро Машиностроения имени И.И. Африкантова».

- в) в отношении пункта 3 настоящего отчета мы пришли к заключению, что при формировании комбинированной бухгалтерской отчетности в целом обеспечено соблюдение единых принципов учетной политики, отраженных в пояснениях к комбинированной бухгалтерской отчетности, путем внесения соответствующих корректировок в отношении организаций, применяющих иные способы учета и отражения в бухгалтерской отчетности объектов учета. Формы комбинированного бухгалтерского баланса и комбинированного отчета о финансовых результатах, а также структура и содержание пояснений к комбинированной бухгалтерской отчетности соответствуют формам, структуре и содержанию, утвержденным в Методике;
- г) в отношении пункта 4 настоящего отчета мы пришли к заключению, что показатели проаудированной бухгалтерской отчетности дочерних и курируемых обществ включены в комбинированную бухгалтерскую отчетность корректно, в соответствии с Методикой;
- д) в отношении пункта 5 настоящего отчета мы пришли к заключению, что при формировании комбинированной бухгалтерской отчетности внутригрупповые обороты и внутригрупповые остатки исключены корректно, в соответствии с Методикой;

- е) в отношении пункта 6 настоящего отчета мы пришли к заключению, что при формировании комбинированной бухгалтерской отчетности внутригрупповая (нереализованная) прибыль исключена корректно, в соответствии с Методикой;
- ж) в отношении пункта 7 настоящего отчета мы пришли к заключению, что при формировании комбинированной бухгалтерской отчетности деловая репутация определена в соответствии с Методикой;
- з) в отношении пункта 8 настоящего отчета мы пришли к заключению, что при формировании комбинированной бухгалтерской отчетности доля меньшинства определена в соответствии с Методикой. Доля владения ОАО «Атомэнергомаш» в курируемых обществах определена по доле владения курируемым обществом Государственной корпорацией по атомной энергии «Росатом» и/или ОАО «Атомэнергопром», что соответствует Методике;
- и) в отношении пункта 9 настоящего отчета мы пришли к заключению, что при формировании комбинированной бухгалтерской отчетности капитализированный доход определен в соответствии с Методикой.

Наш отчет предоставляется в целях оказания Вам помощи в проведении анализа комбинированной бухгалтерской отчетности ОАО «Атомэнергомаш» за 2013 год на соответствие «Методике и единым принципам формирования комбинированной финансовой отчетности ОАО «Атомэнергомаш», утвержденным Приказом по ОАО «Атомэнергомаш» №33/99-П от 30.03.2012, а также для Вашего сведения. Он не должен использоваться ни в каких других целях. Настоящий отчет касается только финансовой информации, содержащейся в комбинированной бухгалтерской отчетности ОАО «Атомэнергомаш» за 2013 год и не распространяется на бухгалтерскую (финансовую) отчетность ОАО «Атомэнергомаш».

Если бы мы провели дополнительные процедуры либо если бы мы провели аудит или обзорную проверку бухгалтерской (финансовой) отчетности в соответствии с федеральными правилами (стандартами) аудиторской деятельности, мы, возможно, обнаружили бы другие вопросы, отчет по которым был бы Вам предоставлен.

Поскольку указанные процедуры не являются аудитом или обзорной проверкой, проведенными в соответствии с федеральными правилами (стандартами) аудиторской деятельности, данный отчет не является аудиторским заключением и содержит выводы относительно соответствия комбинированной бухгалтерской отчетности ОАО «Атомэнергомаш» принятой Обществом Методике формирования комбинированной отчетности.

Мы пришли к заключению, что в целом комбинированная бухгалтерская отчетность ОАО «Атомэнергомаш» составлена с соблюдением положений Методики формирования комбинированной финансовой отчетности ОАО «Атомэнергомаш», утвержденной Приказом по ОАО «Атомэнергомаш» №33/99-П от 30.03.2013 (в редакции Приказа от 03.04.2014 №33/121-П).

«07» апреля 2014 года

Президент ООО «ФБК»

Руководитель проверки



С.М. Шапигузов
(на основании Устава)

Д.В. Попов
(квалификационный аттестат от 02 апреля
2013 г. № 01-000614, ОРНЗ 20601042164)

**Комбинированный бухгалтерский баланс
на 31 декабря 2013 г.**

Организация ОАО "Атомэнергомаш"
Идентификационный номер налогоплательщика _____
Вид экономической деятельности атомное и энергетическое машиностроение
Организационно-правовая форма/форма собственности _____


Форма по ОКУД _____
Дата (число, месяц, год) _____
по ОКПО _____
ИНН _____
по ОКВЭД _____
по ОКОПФ/ОКФС _____
по ОКЕИ _____

Коды		
0710001		
31	12	2013
7706614573		
384		

Единица измерения: тыс. руб.


Местонахождение (адрес) 119017, Москва г., Ордынка Б. ул, дом №24

Пояснения	Наименование показателя	Код	На 31 декабря 20 13 г.	На 31 декабря 20 12 г.	На 31 декабря 20 11 г.
	АКТИВ				
	I. ВНЕОБОРОТНЫЕ АКТИВЫ				
	Нематериальные активы	1110	12 897 821	12 694 954	10 516 205
	в том числе:				
5.5	деловая репутация дочерних обществ	1115	12 365 210	12 172 760	9 954 377
	Результаты исследований и разработок	1120	220 054	114 408	35 898
	Основные средства	1130	22 451 287	20 387 537	15 820 546
	Доходные вложения в материальные ценности	1140	79 662	82 848	1 025 822
5.3	Финансовые вложения	1150	6 846 123	7 589 559	11 616 662
	в том числе:				
3.3	финансовые вложения в зависимые общества	1151	1 456 003	1 197 394	1 258 590
	Отложенные налоговые активы	1160	1 558 194	982 204	140 931
	Прочие внеоборотные активы	1170	3 168 458	3 464 096	2 928 679
	Итого по разделу I	1100	47 221 599	45 315 606	42 084 743
	II. ОБОРОТНЫЕ АКТИВЫ				
	Запасы	1210	19 212 773	19 505 368	20 337 884
	в том числе:				
	сырье, материалы и другие аналогичные ценности	1211	7 971 495	6 839 489	5 338 257
	затраты в незавершенном производстве	1212	9 284 599	10 089 770	12 329 662
	готовая продукция и товары для перепродажи	1213	1 822 292	2 385 061	2 479 762
	товары отгруженные	1214	134 388	191 048	177 604
	прочие запасы и затраты	1216	-	-	12 599
	Налог на добавленную стоимость по приобретенным ценностям	1220	455 968	427 855	205 092
	Дебиторская задолженность	1230	30 811 081	78 545 719	64 272 079
	Долгосрочная дебиторская задолженность - всего	1231	7 417 663	32 375 109	23 779 491
	в том числе: расчеты с покупателями и заказчиками	1232	384 803	385 809	605 323
	Краткосрочная дебиторская задолженность - всего	1233	23 393 418	46 170 610	40 492 588
	в том числе: расчеты с покупателями и заказчиками	1234	14 678 404	14 957 988	12 385 306
	Финансовые вложения	1240	9 355 216	15 473 935	7 684 944
	Денежные средства	1250	4 393 938	2 840 784	18 549 986
	Прочие оборотные активы	1260	3 676 137	4 174 466	5 863 455
	Итого по разделу II	1200	67 905 114	120 968 128	116 913 440
	БАЛАНС	1600	115 126 713	166 283 733	158 998 183



Пояснения	Наименование показателя	Код	На 31 декабря 20 13 г.	На 31 декабря 20 12 г.	На 31 декабря 20 11 г.
	ПАССИВ				
	III. КАПИТАЛ И РЕЗЕРВЫ				
5.4	Уставный капитал (складочный капитал, уставный фонд, вклады товарищей)	1310	1 016	738	527
5.4	Уставный капитал курируемых обществ	1311	5 836 885	5 846 885	6 783 759
	Собственные акции, выкупленные у акционеров	1320	-	-	-
	Переоценка внеоборотных активов	1340	318 252	310 540	296 891
5.4	Добавочный капитал (без переоценки)	1350	22 736 572	14 552 251	8 868 318
5.4	Резервный капитал	1360	441 417	410 803	252 347
	в том числе:				
	резервы, образованные в соответствии с законодательством	1361	66 504	65 901	51 359
	резервы, образованные в соответствии с учредительными документами	1362	374 913	344 902	200 988
	Нераспределенная прибыль (непокрытый убыток)	1370	4 000 451	8 226 574	8 696 674
	Итого по разделу III	1300	33 334 593	29 347 791	24 898 516
5.6	Доля меньшинства	1301	1 235 177	1 535 587	1 360 121
5.5	Деловая репутация дочерних обществ	1302	184 066	174 192	185 614
	IV. ДОЛГОСРОЧНЫЕ ОБЯЗАТЕЛЬСТВА				
5.7	Заемные средства	1410	8 782 311	13 568 993	19 908 575
	Отложенные налоговые обязательства	1420	-	-	-
	Оценочные обязательства	1430	268 355	249 736	3 375
	Прочие обязательства	1450	21 933 744	49 285 994	45 593 392
	Итого по разделу IV	1400	30 984 410	63 104 723	65 505 342
	V. КРАТКОСРОЧНЫЕ ОБЯЗАТЕЛЬСТВА				
5.7	Заемные средства	1510	13 449 340	15 348 487	6 260 681
	Кредиторская задолженность	1520	31 916 176	52 639 311	54 465 699
	в том числе:				
	поставщики и подрядчики	1521	7 151 400	7 264 892	6 883 132
	задолженность перед персоналом организации	1522	518 112	524 093	519 173
	задолженность перед государственными внебюджетными фондами	1523	184 542	171 349	104 042
	задолженность по налогам и сборам	1524	1 104 903	1 516 711	3 011 886
	прочие кредиторы	1525	22 957 218	43 162 266	43 947 466
	Доходы будущих периодов	1530	860 350	1 246 327	1 302 147
	Оценочные обязательства	1540	3 162 601	2 439 348	2 137 243
	Прочие обязательства	1550	-	447 966	2 882 820
	Итого по разделу V	1500	49 388 467	72 121 439	67 048 590
	БАЛАНС	1700	115 126 713	166 283 733	158 998 183


Заместитель
Генерального
директора -
директор по
экономике и
финансам




Песочинский В.В.
(расшифровка подписи)

" 07 " апреля 20 14 г.

Руководитель
направления



Швецов И.В.
(расшифровка подписи)




**Комбинированный отчет о финансовых результатах
за Январь- Декабрь 2013 г.**

Организация	ОАО "Атомэнергомаш"	Дата (год, месяц, число)	Форма №2 по ОКУД		
Идентификационный номер налогоплательщика		по ОКПО	0710002		
Вид деятельности	атомное и энергетическое машиностроение	ИНН	31	12	2013
Организационно-правовая форма / форма собственности		ОКВЭД	94507811		
		по ОКПФ/ОКФС	7706614573		
Единица измерения	в тыс. рублей	по ОКЕИ	384		

Пояснения	Наименование показателя	Код строки	За отчетный период	За аналогичный период предыдущего года
5.8	Выручка	2110	46 272 064	51 772 725
	Себестоимость продаж	2120	(39 581 649)	(43 228 455)
	Валовая прибыль (убыток)	2100	6 690 415	8 544 269
	Коммерческие расходы	2210	(979 437)	(1 145 067)
	Управленческие расходы	2220	(4 757 628)	(4 562 092)
	Прибыль (убыток) от продаж	2200	953 350	2 837 111
	Доходы от участия в других организациях	2310	10 572	4 517
	Проценты к получению	2320	932 723	944 918
	Проценты к уплате	2330	(2 330 741)	(1 826 220)
	Прочие доходы	2340	5 571 884	6 128 319
	Прочие расходы	2350	(8 640 963)	(7 058 670)
3.3	Капитализированный доход (убыток)	2360	(4 847)	118 353
	Прибыль (убыток) до налогообложения	2300	(3 508 022)	1 148 329
	Текущий налог на прибыль	2410	(495 799)	(670 747)
	в т.ч. постоянные налоговые обязательства (активы)	2421	(736 734)	(163 143)
	Изменение отложенных налоговых обязательств	2430	(137 077)	49 144
	Изменение отложенных налоговых активов	2450	583 823	228 478
	Прочее	2460	40 478	78 074
	Чистая прибыль (убыток)	2400	(3 516 596)	833 278
	Прибыль принадлежащая группе	2470	(3 119 568)	793 005
	Прибыль, принадлежащая малым акционерам	2480	(397 028)	40 272

Заместитель Генерального
директора - директор по
экономике и финансам




Песочинский В.В.
(подпись) (расшифровка подписи)

Руководитель
направления

Швецов И.В.
(подпись) (расшифровка подписи)

07 апреля 2014 г.



ПОЯСНЕНИЯ
К КОМБИНИРОВАННОЙ БУХГАЛТЕРСКОЙ ОТЧЕТНОСТИ
ОАО «АТОМЭНЕРГОМАШ»
ЗА 2013 ГОД

1. ОБЩИЕ СВЕДЕНИЯ

Открытое акционерное общество «Атомное и энергетическое машиностроение» (далее – АЭМ) зарегистрировано в Едином государственном реестре юридических лиц Межрайонной инспекцией Федеральной налоговой службы № 46 по г. Москве за № 1067746426439 от 29.03.2006 г. Свидетельство 77 № 008387114.

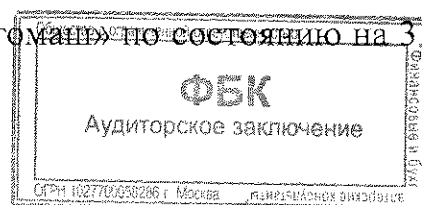
Юридический адрес ОАО «Атомэнергомаш»: Российская Федерация, 119017, г. Москва, ул. Большая Ордынка, дом 24.

В состав Совета директоров ОАО «Атомэнергомаш» по состоянию на 31 декабря 2013 г. входят:

Горбунова Евгения Геннадьевна –	Директор по развитию и реструктуризации Госкорпорации «Росатом»
Ляхова Екатерина Викторовна –	Директор по управлению инвестициями и операционной эффективностью Госкорпорации «Росатом», Председатель Совета директоров ОАО «Атомэнергомаш»
Никипелов Андрей Владимирович –	Генеральный директор ОАО «Атомэнергомаш»
Дроздов Сергей Николаевич –	Директор Департамента Международного Бизнеса Госкорпорации «Росатом»
Шшагин Игорь Георгиевич –	Заместитель директора Департамента правовой и корпоративной работы Госкорпорации «Росатом»

В течение 2013 года руководство текущей деятельностью Общества осуществлялось Генеральным директором Общества Никипеловым Андреем Владимировичем на основании Приказа №33/114-П. Исполнительные органы подотчетны совету директоров Общества и Общему собранию акционеров.

В состав Ревизионной комиссии ОАО «Атомэнергомаш» по состоянию на 31 декабря 2013 г. входят:




Кислая Наталия Ивановна	–	Заместитель Директора по внутреннему аудиту
Кривенкова Екатерина Владимировна	–	Директор Департамента экономики и планирования
Левенштейн Александр Леонидович	–	Директор по внутреннему аудиту

Группа ОАО «Атомэнергомаш» (далее – Группа АЭМ) включает в себя 51 организацию, в том числе 44 дочерних, 4 зависимых и 3 курируемых общества.

Основными видами деятельности предприятий Группы АЭМ являются:

- производство паровых котлов, ядерных реакторов;
- производство разных машин специального назначения и их составных частей;
- оптовая торговля прочими машинами и оборудованием;
- производство строительных металлических конструкций и изделий;
- проектно-конструкторские работы;
- научные исследования и разработки в области естественных и технических наук, инженерная деятельность;
- финансовый лизинг;
- деятельность в области права;
- производство измерительных приборов;
- сдача внаем собственного нежилого недвижимого имущества.


Среднесписочная численность работников организаций, вошедших в периметр комбината АЭМ, за 2013 год составила 21 873 человека.



2. ЕДИНЫЕ ПРИНЦИПЫ ФОРМИРОВАНИЯ КОМБИНИРОВАННОЙ БУХГАЛТЕРСКОЙ ОТЧЕТНОСТИ

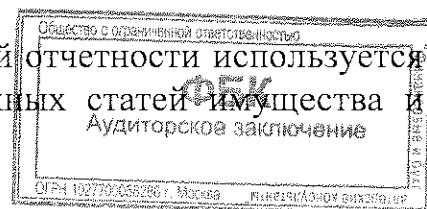
Для обеспечения сопоставимости данных, используемых при формировании комбинированной отчетности, приказом ОАО «Атомэнергомаш» от 30.03.2012 № 33/99-П (в редакции от 03.04.2014 №33/121-П) установлены следующие элементы единой учетной политики Группы АЭМ:

- 1) Отражать в составе материально-производственных запасов активы, в отношении которых выполняются условия признания их в качестве основных средств, со стоимостью не более 40 000 рублей за единицу.
- 2) Применять линейный способ начисления амортизационных отчислений по основным средствам.
- 3) Не производить переоценку первоначальной (восстановительной) стоимости основных средств.
- 4) Применять линейный способ начисления амортизационных отчислений по нематериальным активам.
- 5) При отпуске в производство и ином выбытии материально-производственных запасов производить их оценку по средней себестоимости. По материально-производственным запасам: драгоценным металлам, драгоценным камням и т.п., используемым в особом порядке, производить оценку по себестоимости каждой единицы таких запасов.
- 6) Производить списание общехозяйственных расходов ежемесячно в качестве условно-постоянных в дебет счета 90 "Продажи" с отражением в отчете о финансовых результатах в составе управленческих расходов.
- 7) Производить оценку незавершенного производства в массовом и серийном производстве по фактической производственной себестоимости.
- 8) Признание выручки от выполнения работ, оказания услуг, продажи продукции с длительным циклом изготовления в случае, если это напрямую установлено договором, производить по мере готовности этапа работы, услуги, части продукции с использованием счета 46 "Выполненные этапы по незавершенным работам".
- 9) Создавать оценочные резервы под снижение стоимости материальных ценностей, по сомнительным долгам, под обеспечение финансовых вложений и прочие оценочные резервы.
Отчисления в резервы являются прочими расходами.



- 11) Осуществлять перевод долгосрочной дебиторской (кредиторской) задолженности (ее части) в краткосрочную, если на отчетную дату срок погашения задолженности (части задолженности) составляет не более 12 месяцев после отчетной даты.
- 12) Учет дополнительных затрат, связанных с получением займов и кредитов, включать в затраты текущего периода.
- 13) При учете процентов (дисконта) по выданным векселям и размещенным облигациям, проценты (дисконт) по выданным векселям и размещенным облигациям учитывать в составе прочих расходов текущего периода.
- 14) Способ определения стоимости финансового актива при его выбытии устанавливать по первоначальной стоимости каждой единицы бухгалтерского учета финансовых вложений.
- 15) Производить развернуто отражение в бухгалтерской отчетности прочих доходов и расходов, кроме доходов и расходов по операциям купли-продажи иностранной валюты, которые отражаются в бухгалтерской отчетности свернуто.
- 16) Отражать в отчетности суммы отложенного налогового актива и отложенного налогового обязательства свернуто.
- 17) Доходы, связанные с предоставлением за плату во временное пользование и владение своих активов, а также прав, возникающих из патентов и другие виды интеллектуальной собственности по договорам аренды, признаются прочими доходами.
- 18) Доходы, связанные с реализацией ценных бумаг, признаются прочими доходами.
- 19) Ошибкой в бухгалтерской отчетности считается неправильное отражение (неотражение) фактов хозяйственной деятельности. Ошибка признается существенной, если она в отдельности или в совокупности с другими ошибками за один и тот же отчетный период может повлиять на экономические решения пользователей, принимаемые ими на основе бухгалтерской отчетности, составленной за этот отчетный период. Существенность ошибки определяется по каждому конкретному случаю, исходя как из величины, так и характера соответствующей статьи (статей) бухгалтерской отчетности.

Таким образом, при составлении комбинированной отчетности используется единая учетная политика в отношении аналогичных статей имущества и



обязательств, доходов и расходов бухгалтерской отчетности головной организации, дочерних и курируемых обществ.

Если в компании Группы используется учетная политика, не отвечающая единым учетным принципам Группы АЭМ, то по такой компании делаются дополнительные корректировки для получения сопоставимых данных в целях составления комбинированной отчетности.

Каждая организация Группы АЭМ ведет индивидуальный учет и готовит отчетность в соответствии с РСБУ, за исключением иностранных организаций.

Национальная валюта Российской Федерации - российский рубль, является функциональной валютой АЭМ и одновременно валютой, в которой подготавливается комбинированная бухгалтерская отчетность. Округление всей финансовой информации, представленной в рублях, осуществлялось до ближайшей тысячи.


Объединяется бухгалтерская отчетность АЭМ и организаций Группы АЭМ, составленная за один и тот же отчетный период – с 1 января 2013 года по 31 декабря 2013 года, и на одну и ту же отчетную дату – 31 декабря 2013 года.

В отчетности приводится сравнительная финансовая информация за предыдущие отчетные периоды – 01 января 2011 года по 31 декабря 2011 года и 01 января 2012 года по 31 декабря 2012 года.


При учете хозяйственных операций, совершенных в иностранных валютах, применялся официальный курс иностранной валюты к рублю, действовавший в день совершения операции. Денежные средства в кассе и на счетах в банках, ценные бумаги (за исключением акций), средства в расчетах (за исключением полученных и выданных авансов, предварительной оплаты и задатков), выраженные в иностранной валюте, отражены в бухгалтерской отчетности в суммах, исчисленных на основе официальных курсов валют, действовавших на отчетную дату.

Валюта	на 31 декабря 2013 г	на 31 декабря 2012 г	на 31 декабря 2011 г
Доллар США	32,7292	30,3727	32,1961
ЕВРО	44,9699	40,2286	41,6714
Украинская гривна	3,97199	3,75900	4,00549
Чешская крона	1,63806	1,60430	1,61757

Курсовые разницы, возникшие в течение года по операциям с активами и обязательствами в иностранной валюте, а также при пересчете их по состоянию на отчетную дату, отражены в составе прочих доходов и расходов развернуто.



Валюта	Средний курс за 2013 г	Средний курс за 2012 г	Средний курс за 2011 г
Доллар США	31,8480	31,0930	29,3948
ЕВРО	42,3129	39,9524	40,9038
Украинская гривна	3,90520	3,8459	3,68048
Чешская крона	1,62950	1,5895	1,66379



3. МЕТОДИКА ФОРМИРОВАНИЯ КОМБИНИРОВАННОЙ БУХГАЛТЕРСКОЙ ОТЧЕТНОСТИ

3.1. Определение периметра комбинированной отчетности

Комбинированная бухгалтерская отчетность АЭМ составляется в соответствии с Методикой формирования комбинированной бухгалтерской отчетности АЭМ (далее - Методика), утвержденной Приказом АЭМ от 30.03.2012 № 33/99-П (в редакции от 03.04.2014 №33/121-П).

Комбинированная бухгалтерская отчетность объединяет бухгалтерскую отчетность дочерних обществ, включает данные о зависимых обществах, являющихся юридическими лицами по законодательству места его государственной регистрации, а также курируемых обществ.

Курируемое общество – это дочернее, зависимое общество Государственной корпорации по атомной энергии «Росатом», ОАО «Атомэнергпром», курирование деятельности которого возложено на АЭМ.


Бухгалтерская отчетность дочернего общества объединяется в комбинированную бухгалтерскую отчетность, если:

- 1) головная организация обладает более 50% голосующих акций акционерного общества или более 50% уставного капитала общества с ограниченной ответственностью;
- 2) головная организация имеет возможность определять решения, принимаемые дочерним обществом, в соответствии с заключенным между головной организацией и дочерним обществом договором;
- 3) в случае наличия у головной организации иных способов определения решений, принимаемых дочерним обществом.

Бухгалтерская отчетность курируемого общества объединяется в комбинированную бухгалтерскую отчетность.

Перечень дочерних обществ АЭМ с прямым и косвенным влиянием и курируемых обществ АЭМ, данные бухгалтерской отчетности которых включаются в комбинированную бухгалтерскую отчетность за 2013 год, утвержден приказом ОАО «Атомэнергомаш» от 30.03.2012 № 33/99-П (в редакции от 03.04.2014 №33/121-П) (далее – Приказ):

1. Открытое акционерное общество «Атомное и энергетическое машиностроение»
2. Закрытое акционерное общество «Русская ЭнергоМашиностроительная Компания»
3. Открытое акционерное общество «Машиностроительный завод «ЗиО - Подольск»




4. Открытое акционерное общество «Инжиниринговая компания «ЗИОМАР»
5. Открытое акционерное общество «Свердловский научно-исследовательский институт химического машиностроения»
6. Общество с ограниченной ответственностью «Энергомашкомплекс»
7. Общество с ограниченной ответственностью «Стальэнергопроект»
8. Закрытое акционерное общество «АЭМ-технологии»
9. Закрытое акционерное общество «Атомтрубопроводмонтаж»
10. Открытое акционерное общество «Нижнетуринский машиностроительный завод «Вента»
11. Открытое акционерное общество «Центральное конструкторское бюро машиностроения»
12. Открытое акционерное общество «Научно-производственное объединение «Центральный научно-исследовательский институт технологии машиностроения»
13. Открытое акционерное общество «Специализированный научно-исследовательский институт приборостроения»
14. Открытое акционерное общество «Опытный завод тугоплавких металлов и твердых сплавов»
15. Открытое акционерное общество «Петрозаводскмаш»
16. Открытое акционерное общество «Ордена Трудового Красного Знамени и ордена труда ЧССР опытное конструкторское бюро «ГИДРОПРЕСС»
17. Открытое акционерное общество «Государственный специализированный проектный институт»
18. Открытое акционерное общество «Опытное Конструкторское Бюро Машиностроения им. И.И. Африкантова»
19. ARAKO spol. s. r.o.
20. Публичное акционерное общество «Энергомашспецсталь»

В утвержденный перечень организаций, приведенный выше, не включены данные о дочерних и курируемых обществах, не оказывающих существенное влияние.

Данные о дочерних и/или курируемых организациях не оказывают существенное влияние на показатели комбинированной бухгалтерской отчетности, если суммарная величина показателей «Собственный капитал» и «Выручка» этих организаций не превышает 5 % от соответствующих совокупных показателей всех дочерних и курируемых обществ (полученных путем простого суммирования данных показателей бухгалтерских балансов и отчетов о финансовых результатах всех дочерних и курируемых обществ).

Если данные о дочернем обществе не включаются в комбинированную бухгалтерскую отчетность Группы, то стоимостная оценка участия головной организации в дочернем обществе отражается




бухгалтерской отчетности в порядке, установленном для отражения финансовых вложений (в сумме фактических затрат, отраженных в бухгалтерском балансе головной организации).


Перечень курируемых и дочерних организаций АЭМ с прямым и косвенным влиянием, доля участия в которых по состоянию на 31.12.2013 по расчетным данным составляет 50 % и более, либо доля владения от 20% до 50% в случае, если у головной организации имеются иные способы определения решений, принимаемых дочерним обществом, приведен ниже.

№п/п	Полное наименование организации	Юридический адрес	Собственный капитал, тыс.руб. (строка 1300 бухгалтерского баланса)	Выручка от реализации, тыс.руб. (строка 2110 отчета о прибылях и убытках)	Доля владения АЭМ ¹ , %
1	Открытое акционерное общество "Атомное и энергетическое машиностроение"	119017, г.Москва, ул. Б.Ордынка, д.24/26	18 390 539	10 175 970	
2	Закрытое акционерное общество "Русская ЭнергоМашиностроительная Компания"	142103, Московская область, г.Подольск, ул. Железнодорожная, д.2	4 692 377	754	100,00
3	Открытое акционерное общество "Машиностроительный завод" ЗиО - Подольск"	142103, Московская область, г.Подольск, ул. Железнодорожная, д.2	3 024 085	10 364 930	99,44
4	Открытое акционерное общество "Инжиниринговая компания "ЗИОМАР"	142103, Московская область, г.Подольск, ул.Железнодорожная, д.2	250 930	812 227	100,00
5	Открытое акционерное общество "Свердловский научно-исследовательский институт химического машиностроения"	620010, г. Екатеринбург, ул. Грибоедова, д. 32	485 870	1 298 446	88,99
6	Общество с ограниченной ответственностью "Энергомашкомплекс"	115035, г.Москва, ул.Садовническая, д.20, стр.1, оф.301	194 260	1 092 195	100,00
7	Общество с ограниченной ответственностью "Стальэнергопроект"	144001, Московская область, г. Электросталь, Ул. Карла Маркса, д.12, корп. 74	-72 073	811 870	90,00
8	Закрытое акционерное общество "АЭМ-лизинг"	115054, г. Москва, ул. Щипок, д.5/7, стр.2	358 938	371 191	100,00
9	Закрытое акционерное общество "Компания прямых инвестиций "РусАтомСтрой-Инвест"	119049, г. Москва, 1-ый Люсиновский пер., д. 3 Б	-981	0	100,00


¹ Доля владения рассчитывается как произведение долей прямого контроля АЭМ в организации АЭМ и косвенно контролируемой организации Группы



№п/п	Полное наименование организации	Юридический адрес	Собственный капитал, тыс.руб. (строка 1300 бухгалтерского баланса)	Выручка от реализации, тыс.руб. (строка 2110 отчета о прибылях и убытках)	Доля владения АЭМ ¹ , %
10	Закрытое акционерное общество "РусАтомСтрой-Менеджмент"	119049, г. Москва, 1-ый Люсиновский пер., д. 3 Б	-743 962	0	100,00
11	Закрытое акционерное общество "Строительно-монтажная компания Юг"	347360, Ростовская область, г.Волгодонск, ул. Энтузиастов, дом 3, офис 424	-386 227	0	100,00
12	Открытое акционерное общество "Трест "СпецАтомЭнергоМонтаж"	г. Москва, ул. Ибрагимова, дом 31, корпус 50	-93 273	15 204	90,00
13	Общество с ограниченной ответственностью "Нефтегазспецстрой"	г.Москва, ул.Вольная, д.28, стр.3	121 848	525 329	51,00
14	Закрытое акционерное общество "АЭМ-технологии"	196650, г. Санкт-Петербург, г. Колпино, ул. Финляндская, д.7	2 093 067	5 697 104	100,00
15	Закрытое акционерное общество "Атомтрубопроводмонтаж"	125362, г.Москва, Строительный проезд, 7А, корпус 10	338 149	1 250 482	51,00
16	ARAKO spol. s r.o.	74601, Чешская Республика, г. Опава, Гвиездославова 2897/18	190 986	680 580	100,00
17	Открытое акционерное общество "Нижнетуринский машиностроительный завод "Вента"	624222, Свердловская обл., г. Нижняя Тура, ул. Малышева, д. 2а	239 329	460 975	74,84
18	Открытое акционерное общество "Центральное конструкторское бюро машиностроения"	195112, Санкт-Петербург, Красногвардейская пл., д.3	1 027 190	2 823 073	100,00
19	Společnost s ručením omezeným Ligas	Praha 1, Týn 1049/3, PSČ 11000	327 553	0	100,00
20	Открытое акционерное общество "Группа "Энергетическое Машиностроение"	142103, Московская область, г. Подольск, ул. Железнодорожная, д.2	239 440	0	51,00
21	Общество с ограниченной ответственностью "Управляющая компания "ГЭМ-Белгород"	РФ, г. Белгород, ул. Гражданский проспект, д.4	-89 517	0	51,00
22	Общество с ограниченной ответственностью "ПК-Компенсатор"	РФ, г. Белгород, ул. Гражданский проспект, д.4	326	0	51,00
23	Общество с ограниченной ответственностью "ПК-Металлоконструкций"	РФ, г. Белгород, ул. Гражданский проспект, д.4	378	0	51,00



№п/п	Полное наименование организации	Юридический адрес	Собственный капитал, тыс.руб. (строка 1300 бухгалтерского баланса)	Выручка от реализации, тыс.руб. (строка 2110 отчета о прибылях и убытках)	Доля владения АЭМ ¹ , %
24	Общество с ограниченной ответственностью "Торговый дом "ГЭМ-Белгород"	РФ, г. Белгород, ул. Гражданский проспект, д.4	-1 677	0	51,00
25	Общество с ограниченной ответственностью "ПК-Котельное"	РФ, г. Белгород, ул. Гражданский проспект, д.4	348	0	51,00
26	Открытое акционерное общество "Институт физико-технических проблем"	141980, РФ, М.О., г. Дубна, ул. Курчатова, д.4	29 753	127 528	100,00
27	Открытое акционерное общество "Специализированный научно-исследовательский институт приборостроения"	123060, РФ, г. Москва, ул. Расплетина, д.5, стр.1	417 720	879 970	100,00
28	Открытое акционерное общество "Опытный завод тугоплавких металлов и твердых сплавов"	115230, РФ, г. Москва, Электролитный проезд, д. 3А	532 982	629 896	71,52
29	Открытое акционерное общество "Группа "Исследовательский центр прикладной ядерной физики"	141980, РФ, М.О., г. Дубна, ул. Жолио-Кюри, д.6	-7 068	0	100,00
30	Открытое акционерное общество "Петрозаводскмаш"	185031, Республика Карелия, город Петрозаводск, ул. Зайцева, 65	129 179	2 669 500	98,22
31	Общество с ограниченной ответственностью "Петрозаводскмаш"	185031, Республика Карелия, город Петрозаводск, ул. Зайцева, 65	1 869 987	25 331	100,00
32	АТОМЭНЕРГОМАШ САЙПРУС ЛИМИТЕД	15 Агиоу Павлоу Стрит ЛЕДРА ХАУС Агиос Андреас 1105 Никосия -Кипр	-5 597	91 245	100,00
33	Публичное акционерное общество "Энергомашспецсталь"	Украина, 84306, Донецкая область, город Краматорск	6 024 095	4 605 332	46,34
34	Открытое акционерное общество "Государственный специализированный проектный институт"	107078, Россия, г. Москва, Новорязанская ул., 8а	1 088 155	851 120	100,00
35	Открытое акционерное общество "Научно - производственное объединение "Центральный научно - исследовательский институт технологии машиностроения"	115088 г. Москва, ул. Шарикоподшипникова, д.4	1 266 868	1 566 853	50,0001




№п/п	Полное наименование организации	Юридический адрес	Собственный капитал, тыс.руб. (строка 1300 бухгалтерского баланса)	Выручка от реализации, тыс.руб. (строка 2110 отчета о прибылях и убытках)	Доля владения АЭМ ¹ , %
36	Открытое акционерное общество "Волгодонский научно-исследовательский и проектно-конструкторский институт атомного машиностроения"	347371 Ростовская обл., г.Волгодонск, бульвар Великой Победы, 13	4 304	14 340	100,00
37	Открытое акционерное общество ОАО "ВНИИАЭС АСУ ТП"	109507, Москва, ул. Ферганская, 25	4 964	87	53,33
38	EMSS Holdings Limited	Themistokli Dervi 5, ELENION BUILDING, 2nd floor, 1066, Nicosia, Cyprus	503 033	0	50,00
39	Открытое акционерное общество "Опытное Конструкторское Бюро Машиностроения имени И.И.Африкантова"	603074 г.Н.Новгород, Бурнаковский проезд, 15	5 404 185	11 890 494	100,00 ²
40	Открытое акционерное общество "Ордена Трудового Красного Знамени и ордена труда ЧССР опытное конструкторское бюро "ГИДРОПРЕСС"	142103, г. Подольск, Московской области, ул. Орджоникидзе, 21	4 295 615	4 632 816	100,00 ³
41	Открытое акционерное общество "Всероссийский научно-исследовательский и проектно-конструкторский институт атомного энергетического машиностроения"	125171, г. Москва, ул. Космонавта Волкова, д. 6А	-408 993	168 350	100,00 ⁴
42	Открытое акционерное общество "Отраслевое конструкторско-технологическое бюро по разработке современных технологий и производства изделий из стекла"	141421, Московская область, г.о. Химки, мкр. Сходня, ул. Первомайская, д.56.	-31 290	9 311	100,00
43	Закрытое акционерное общество "Ветроэнергетическая отдельная генерирующая компания"	197227, Санкт-Петербург, ул. Гаккелевская, д. 21А	-41 494	114	100,00

² Курируемое общество. Доля владения АЭМ определена по доле владения обществом Госкорпорацией «Росатом».

³ Курируемое общество. Доля владения АЭМ определена по доле владения обществом Госкорпорацией «Росатом».


⁴ Курируемое общество. Доля владения АЭМ определена по доле владения обществом Госкорпорацией «Росатом».



№п/п	Полное наименование организации	Юридический адрес	Собственный капитал, тыс.руб. (строка 1300 бухгалтерского баланса)	Выручка от реализации, тыс.руб. (строка 2110 отчета о прибылях и убытках)	Доля владения АЭМ ¹ , %
44	Общество с ограниченной ответственностью "БИНОМ"	142103 Московская обл, г. Подольск, ул. Железнодорожная, д. 2	4 289	50 435	99,43
45	Закрытое акционерное общество "Опытное предприятие атомноэнергетического и нефтехимического машиностроения"	142103, Московская область, г. Подольск, ул. Железнодорожная, дом 2	5 344	35 087	99,43
46	UMP TRADING SA	Viale Stefano Franscini 30, CH-6900, Lugano, Switzerland	313 260	1 088 457	50,00
47	Общество с ограниченной ответственностью "АРАКО"	196650, Санкт-петербург, Колпино, ул. Финляндская, д.7	-11 103	140 964	100,00
48	Общество с ограниченной ответственностью "БуммашАвто"	185031, Республика Карелия, г. Петрозаводск, ул. Зайцева, д. 65	2 552	31 367	98,22
49	Общество с ограниченной ответственностью "Литейный завод "Петрозаводскмаш"	185031 Республика Карелия г. Петрозаводск ул. Зайцева д.65	-356 387	321 942	98,22
50	Общество с ограниченной ответственностью "Петрозаводскмаш-ТНП"	185031, Республика Карелия, г. Петрозаводск, ул. Зайцева, 65	-6 023	86 813	98,22
51	Общество с ограниченной ответственностью "Петрозаводскмаш-ГМК"	185031, Республика Карелия, г. Петрозаводск, ул. Зайцева, 65	-6 905	16 560	50,09
Итого на 31.12.2013:			51 609 329	66 314 242	
В контур консолидации должны попасть организации, сумма показателей по которым не менее 95%			49 028 863	62 998 530	
5%			2 580 466	3 315 712	

Для включения в комбинированную бухгалтерскую отчетность показатели бухгалтерской отчетности дочернего общества, составленной в иностранной валюте, пересчитываются в валюту Российской Федерации - рубли следующим образом:

- 1) пересчет стоимости активов и пассивов, величины доходов и расходов производится по курсу Центрального банка Российской Федерации;
- 2) пересчет стоимости активов и пассивов производится по курсу, последнему по времени котировки в отчетном периоде;



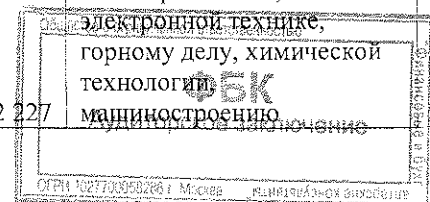
3) пересчет величины доходов и расходов, формирующих финансовые результаты деятельности дочернего или курируемого общества, производится с использованием средней величины курсов, исчисленной как результат от деления суммы произведений величин курсов и дней их действия в отчетном периоде на количество дней в отчетном периоде.

В колонке «Собственный капитал» по иностранным компаниям приведены оперативные данные (за исключением ПАО «Энергомашспецсталь», по которому указаны фактические данные за 2013 год) в пересчете на рубли по курсу ЦБ РФ на 31.12.2013г.


В колонке «Выручка от реализации» по иностранным компаниям указаны оперативные данные (за исключением ПАО «Энергомашспецсталь», по которому указаны фактические данные за 2013 год) в пересчете по средней величине курсов.

Перечень дочерних обществ АЭМ с прямым и косвенным влиянием и курируемых обществ АЭМ, данные бухгалтерской отчетности которых включаются в комбинированную бухгалтерскую отчетность за 2013 год, утвержденный приказом ОАО «Атомэнергомаш» от 30.03.2012 № 33/99-П (в редакции от 03.04.2014 №33/121-П), с данными по собственному капиталу и выручке и наименованием вида деятельности приводится ниже.

№ п/п	Полное наименование организации	Собственный капитал, тыс.руб. (строка 1300 бухгалтерского баланса)	Выручка от реализации, тыс.руб. (строка 2110 отчета о прибылях и убытках)	Вид деятельности
1	Открытое акционерное общество "Атомное и энергетическое машиностроение"	18 390 539	10 175 970	Оптовая торговля прочими машинами и оборудованием
2	Закрытое акционерное общество "Русская ЭнергоМашиностроительная Компания"	4 692 377	754	Деятельность в области права, бухгалтерского учета и аудита; консультирование по вопросам коммерческой деятельности и управления предприятием
3	Открытое акционерное общество "Машиностроительный завод" ЗиО - Подольск"	3 024 085	10 364 930	Производство паровых котлов, ядерных реакторов
4	Открытое акционерное общество "Инжиниринговая компания "ЗИОМАР"	250 930	812 227	Разработка проектов промышленных процессов и производств, относящихся к электротехнике, электронной технике, горному делу, химической технологии машиностроению



№ п/п	Полное наименование организации	Собственный капитал, тыс.руб. (строка 1300 бухгалтерского баланса)	Выручка от реализации, тыс.руб. (строка 2110 отчета о прибылях и убытках)	Вид деятельности
5	Открытое акционерное общество "Свердловский научно-исследовательский институт химического машиностроения"	485 870	1 298 446	Научные исследования и разработки в области естественных и технических наук
6	Общество с ограниченной ответственностью "Энергомашкомплекс"	194 260	1 092 195	Оптовая торговля машинами и оборудованием
7	Общество с ограниченной ответственностью "Стальэнергопроект"	-72 073	811 870	Производство строительных металлических конструкций и изделий
8	Закрытое акционерное общество "АЭМ-технологии"	2 093 067	5 697 104	Производство ядерных реакторов и их составных частей
9	Закрытое акционерное общество "Атомтрубопроводмонтаж"	338 149	1 250 482	Оптовая торговля деталями трубопроводов для атомных, тепловых станций, газовой отрасли
10	Открытое акционерное общество "Нижнетуринский машиностроительный завод "Вента"	239 329	460 975	Производство разных машин специального назначения и их составных частей
11	Открытое акционерное общество "Центральное конструкторское бюро машиностроения"	1 027 190	2 823 073	Научно-техническая деятельность
12	Открытое акционерное общество "Специализированный научно-исследовательский институт приборостроения"	417 720	879 970	Научные исследования и разработки в области естественных и технических наук
13	Открытое акционерное общество "Опытный завод тугоплавких металлов и твердых сплавов"	532 982	629 896	Производство прочих готовых металлических изделий
14	Открытое акционерное общество "Петрозаводскмаш"	129 179	2 669 500	Производство ядерных реакторов и их составных частей
15	ARAKO spol. s r.o.	190 986	680 580	Производство трубопроводной арматуры
16	Публичное акционерное общество "Энергомашспецсталь"	6 024 095	4 605 332	Изготовление двигателей и турбин, кроме авиационных, автотранспортных и мотоциклетных
17	Открытое акционерное общество "Государственный специализированный проектный институт"	1 088 155	851 120	Производство контрольно-измерительных приборов




№ п/п	Полное наименование организации	Собственный капитал, тыс.руб. (строка 1300 бухгалтерского баланса)	Выручка от реализации, тыс.руб. (строка 2110 отчета о прибылях и убытках)	Вид деятельности
18	Открытое акционерное общество "Научно - производственное объединение "Центральный научно - исследовательский институт технологии машиностроения"	1 266 868	1 566 853	ОКРы, НИОКРы, прочие научные работы, производство электродов, иного машиностроительного оборудования и иные аналогичные работы
19	Открытое акционерное общество "Опытное Конструкторское Бюро Машиностроения имени И.И.Африкантова"	5 404 185	11 890 494	Научные исследования и разработки в области естественных и технических наук
20	Открытое акционерное общество "Ордена Трудового Красного Знамени и ордена труда ЧССР опытное конструкторское бюро "ГИДРОПРЕСС"	4 295 615	4 632 816	Научные исследования и разработки в области естественных и технических наук
Итого:		50 013 508	63 194 587	
% от общей суммы показателя по Группе АЭМ		96,91	95,30	

Сумма выручки от реализации по 20 организациям, входящим в периметр Группы, составляет за 2013 год - 63 194 587 тыс. руб. и равна 95,30% от совокупного показателя выручки за 2013 год всех дочерних и курируемых обществ АЭМ (полученных путем простого суммирования данных показателей отчетов о финансовых результатах всех дочерних и курируемых обществ за 2013 год).

Собственный капитал на 31.12.2013 по 20 организациям, входящим в периметр Группы, составляет 50 013 508 тыс. руб. и равен 96,91% от совокупного показателя собственного капитала на 31.12.2013 всех дочерних и курируемых обществ АЭМ (полученных путем простого суммирования данных показателей бухгалтерских балансов на 31.12.2013 всех дочерних и курируемых обществ).

Таким образом, утвержденный Приказом перечень организаций, включенных в периметр комбинированной бухгалтерской отчетности АЭМ за 2013 год, не противоречит критерию существенности, установленному в Методике.

В таблице ниже приведены изменения в составе периметра за 2013 год по сравнению с предыдущим отчетным периодом.



№п/п	Полное наименование организации	Вид деятельности	Месяц исключения из Периметра АЭМ
1	Открытое акционерное общество «Дирекция единого заказа оборудования для АЭС»	Оптовая торговля прочими машинами и оборудованием	Январь 2013

В соответствие с Методикой при исключении общества из периметра консолидации, равно как и из группы консолидации, исключение данных об этом обществе из показателей комбинированной бухгалтерской отчетности на начало периода и сравнительных показателей за прошлый период не производится.


3.2. Правила объединения показателей бухгалтерской отчетности АЭМ, его дочерних и курируемых обществ в комбинированную бухгалтерскую отчетность.

В состав комбинированной отчетности включается индивидуальная отчетность АЭМ, отчетность дочерних обществ АЭМ и их дочерних обществ, а также курируемых обществ АЭМ, с использованием метода полной консолидации.

При объединении бухгалтерской отчетности головной организации, дочерних и курируемых обществ в комбинированный бухгалтерский баланс не включаются:

- 1) финансовые вложения головной организации в уставные капиталы дочерних обществ и соответственно уставные капиталы дочерних обществ в части, принадлежащей головной организации;
- 2) показатели, отражающие дебиторскую и кредиторскую задолженность между АЭМ, дочерними и курируемыми обществами, а также между дочерними и курируемыми обществами;
- 3) прибыль и убытки от операций между АЭМ, дочерними и курируемыми обществами, а также между дочерними и курируемыми обществами.

При исключении внутригрупповых операций по реализации имущества, товаров (работ, услуг), выявляется, реализованы ли третьим лицам в полном объеме приобретенные по внутригрупповым оборотам активы, товары (работы, услуги).



По каждой такой операции собирается информация о том, в каком объеме реализация была произведена третьим лицам.

Расчет нереализованной прибыли (убытка) от внутригрупповых операций производится на конец отчетного периода по видам активов:

- незавершенные капитальные вложения;
- основные средства;
- сырье и материалы;
- товары;
- расходы будущих периодов;
- остаток незавершенного производства;
- готовая продукция;
- товары отгруженные.

Аналитические данные по прибыли (убытку) от внутригрупповых операций детализируются по контрагентам и показателям – отдельно по материальным ценностям, отдельно по работам и услугам.


Если товары (работы, услуги) не реализованы третьим лицам или реализованы частично, то исключению подлежат:

- дебиторская и кредиторская задолженность по внутригрупповым операциям реализации в полном объеме;
- прибыль (убыток), образовавшаяся внутри группы;
- соответствующая часть активов в балансе организации-покупателя в размере образованной прибыли (убытка).

Прибыль, полученная по внутригрупповым расчетам, представляет собой нереализованную прибыль Группы. При составлении комбинированной отчетности нереализованная прибыль исключается из общей величины прибыли и убытков Группы, а стоимость запасов группы уменьшается на величину нереализованной прибыли.

При наличии в Группе нереализованной прибыли корректируются:

- баланс. В пассиве нераспределенная прибыль (убыток) отчетного года, полученная по общему правилу посредством суммирования показателей обществ группы, уменьшается на величину нереализованной прибыли. В активе стоимость запасов (предварительно полученная путем суммирования аналогичных статей балансов обществ группы) уменьшается на стоимость запасов, величина которой равна величине нереализованной прибыли;
- отчет о финансовых результатах.



В случае реализации товаров (работ, услуг) организацией-приобретателем третьим лицам в полном объеме:

- исключается дебиторская и кредиторская задолженность по внутригрупповым операциям реализации в полном объеме;
- внутригрупповой финансовый результат (прибыль или убыток) объединяется с финансовым результатом, образованным по реализации третьему лицу.


В комбинированный отчет о финансовых результатах группы не включается выручка от реализации продукции (работ, услуг), отражающая внутригрупповой оборот и относящиеся к нему затраты.

Если обязательства возникают по поводу одного актива не только внутри группы, но и по отношению к третьим лицам, в комбинированной отчетности отражаются только обязательства перед третьими лицами, так как внутригрупповые расчеты будут полностью исключены.

С целью соблюдения оптимального соотношения затрат и выгод при составлении отчетности в случае, когда невозможно точно определить в каком объеме реализация была произведена третьим лицам (например, для производственных предприятий характерна сложная цепочка движения ресурсов, начиная от покупки и до выпуска готовой продукции), допускается применение пропорционального метода определения нереализованной прибыли в остатках готовой продукции и незавершенного производства. При использовании пропорционального метода остатки нереализованной прибыли определяются пропорционально остаткам готовой продукции и незавершенного производства, приобретенным внутри Группы, а они в свою очередь определяются пропорционально движению всех активов организации.

- 4) дивиденды, выплачиваемые дочерними обществами АЭМ, либо другим дочерним обществам АЭМ, а также АЭМ своим дочерним обществам. В комбинированной бухгалтерской отчетности отражаются лишь дивиденды, подлежащие выплате организациям и лицам, не входящим в Группу;

Если при объединении бухгалтерской отчетности головной организации и дочернего общества балансовая оценка у головной организации финансовых вложений в дочернее общество отличается от номинальной стоимости акций дочернего общества (стоимостной оценки доли участия головной организации в уставном капитале дочернего общества), то указывается



отражается в комбинированном бухгалтерском балансе отдельной статьей "Деловая репутация дочерних обществ".

Если номинальная стоимость акций дочернего общества (стоимостная оценка доли участия головной организации в уставном капитале) ниже балансовой оценки финансовых вложений головной организации в дочернее общество, то статья "Деловая репутация дочерних обществ" показывается в группе статей "Нематериальные активы" комбинированного бухгалтерского баланса. Если номинальная стоимость акций дочернего общества (стоимостная оценка доли участия головной организации в уставном капитале) превышает балансовую оценку финансовых вложений головной организации в дочернее общество, то статья "Деловая репутация дочерних обществ" показывается между разделами III "Капитал и резервы" и IV "Долгосрочные пассивы" комбинированного бухгалтерского баланса.

Доля меньшинства или доля прочих акционеров дочерних обществ в капитале и результатах деятельности дочерних организаций отражается по статье «Доля меньшинства» в комбинированном балансе и отчете о финансовых результатах.


Доля владения АЭМ в дочерних обществах, которая определяет множитель доли меньшинства, рассчитывается как сумма доли прямого контроля АЭМ в обществе и долей косвенного владения Группой в данном обществе.

Доля владения АЭМ в курируемых обществах определяется по доле владения обществом Государственной корпорацией по атомной энергии «Росатом» и ОАО «Атомэнергопром».

Доля меньшинства рассчитывается как разница между ста процентами и долей владения АЭМ.

При объединении бухгалтерской отчетности АЭМ, дочерних и курируемых обществ в комбинированный отчет о финансовых результатах не включаются:

- 1) выручка от реализации продукции (товаров, работ, услуг) между АЭМ, дочерними и курируемыми обществами, между дочерними и курируемыми обществами одной головной организации и затраты, приходящиеся на эту реализацию;
- 2) дивиденды, выплачиваемые дочерними обществами АЭМ, либо другим дочерним обществам АЭМ, а также АЭМ своим дочерним обществам. В комбинированном отчете о финансовых результатах



отражаются лишь дивиденды, подлежащие выплате организациям и лицам, не входящим в Группу;

3) любые иные доходы и расходы, возникающие в результате операций между АЭМ, дочерними и курируемыми обществами, а также между дочерними и курируемыми обществами одной головной организации.

3.3. Правила включения данных о зависимых обществах в комбинированную бухгалтерскую отчетность.


Включение данных о зависимых обществах в комбинированную бухгалтерскую отчетность осуществляется посредством отражения в ней двух расчетных показателей:

1) показатель, отражающий стоимостную оценку участия АЭМ в зависимом обществе, показывается в комбинированном бухгалтерском балансе отдельной статьей в группе статей "Долгосрочные финансовые вложения" по величине, рассчитываемой следующим образом: фактические затраты, произведенные организацией при осуществлении (покупке и др.) инвестиций, плюс / минус доля АЭМ в прибылях / убытках зависимого общества за период с момента осуществления инвестиций;


2) показатель, отражающий долю АЭМ в финансовых результатах зависимого общества за отчетный период, рассчитывается исходя из величины нераспределенной прибыли или непокрытого убытка зависимого общества за отчетный период и процента принадлежащих АЭМ голосующих акций в их общем количестве (доли принадлежащей АЭМ уставного капитала в его общей величине).

Доля АЭМ в прибылях или убытках зависимого общества за отчетный период отражается в комбинированном отчете о финансовых результатах отдельной статьей "Капитализированный доход (убыток)" после группы статей по прочим доходам и расходам и включается в финансовый результат деятельности Группы.

Перечень зависимых обществ АЭМ, данные которых включаются в комбинированную отчетность АЭМ за 2013 год, приведен ниже.



№ п/п	Полное наименование организации	Уставный капитал зависимого общества, тыс.руб.	Стоимость финансовых вложений на 31.12.2013, тыс.руб.	Доля владения АЭМ, %	Нераспределенная прибыль (непокрытый убыток) за отчетный период	Нераспределенная прибыль (непокрытый убыток) за отчетный период с даты вхождения в группу	Доля АЭМ в прибылях / убытках зависимого общества за отчетный период	Доля АЭМ в прибылях / убытках зависимого общества за период с момента осуществления инвестиций	Стоимостная оценка участия АЭМ в зависимом обществе
1	Открытое акционерное общество «Калужский турбинный завод»	835	530 000	20,28	772 421	2 576 254	156 647	522 464	1 052 464
2	Открытое акционерное общество "Е4-Центрэнергомонтж"	95	143 900	25,50	22 341	-281 142	5 697	-71 691	72 209
3	Открытое акционерное общество "Приборный завод" Сигнал"	258	126 164	30,00	52 429	160 245	15 729	48 074	174 238
4	Итого:	379 840	249 000	48,95	-373 686	-187 759	-182 919	-91 908	157 092
		381 028	1 049 064		473 505	2 267 598	-4 847	406 939	1 456 003



4. ЭТАПЫ ФОРМИРОВАНИЯ КОМБИНИРОВАННОЙ БУХГАЛТЕРСКОЙ ОТЧЕТНОСТИ

Комбинированная отчетность АЭМ была сформирована с помощью Microsoft Excel 2010 и программного комплекса 1С: Консолидация.

Организации Группы АЭМ, включая курируемые, вошедшие в периметр за 2013 год, для урегулирования расхождений внутригрупповой задолженности дебиторов и кредиторов между предприятиями Группы и внутригрупповых оборотов, проводят сверку между предприятиями Группы, входящими также в периметр консолидации Госкорпорации «Росатом», в 1С: Консолидация на Портале сверки ВГО.


В начале процесса формирования комбинированной отчетности все общества, входящие в периметр Группы АЭМ, предоставляют бухгалтерскую отчетность за отчетный период и комплект индивидуальных форм. В комплект индивидуальных форм входят отчеты о задолженностях и оборотах внутри Группы, о реализации и доходах, полученных внутри Группы, о приобретениях внутри Группы, о движении ресурсов за отчетный период и данные о выполненных этапах по незавершенным работам по состоянию на отчетную дату.

Комплект индивидуальных форм представляется в формате Microsoft Excel 2010. Для контроля данных в представляемых формах применяются такие проверки, как равенство данных актива и пассива баланса, соответствие остатков на начало и на конец отчетного периода отчета о движении ресурсов и остатков баланса, а также проверка на не превышение внутригрупповых задолженностей по сравнению с задолженностями индивидуальных балансов организаций.

Далее комплект индивидуальных форм загружается в 1С: Консолидация.


В 1С: Консолидация производится проверка внутригрупповых задолженностей и оборотов, загруженных из комплекта индивидуальных форм, при помощи составления автоматического формирования шахматной ведомости. При необходимости комплект возвращается на доработку.

При объединении бухгалтерской отчетности предприятий Группы из комбинированного баланса исключаются показатели, отражающие дебиторскую и кредиторскую задолженность (внутригрупповая задолженность) между АЭМ и его дочерними, курируемыми обществами, а также между дочерними и курируемыми обществами. Также



исключаются внутригрупповые обороты (приобретения и реализация внутри Группы). Производится расчет нереализованной прибыли (НРП).

Заключительный этап – формирование комбинированной бухгалтерской отчетности.



5. ПРЕДСТАВЛЕНИЕ И РАСКРЫТИЕ ДАННЫХ КОМБИНИРОВАННОЙ ОТЧЕТНОСТИ АЭМ.

5.1. Итоговая комбинированная отчетность:


Итоговая комбинированная отчетность представлена в формах:

- Форма № 1. Комбинированный бухгалтерский баланс.
- Форма № 2. Комбинированный отчет о финансовых результатах.
- Пояснения к комбинированной бухгалтерской отчетности.


5.2. Корректировка показателей на начало отчетного периода в комбинированном балансе и комбинированном отчете о финансовых результатах. Изменения представления данных в формах комбинированной отчетности.

В 2013 году были произведены следующие корректировки показателей комбинированного бухгалтерского баланса за 2011 год:


Наименование показателя	Код строк и	Показатель на 31.12.2011 до корректировки, тыс. руб.	Сумма корректировки, тыс. руб.	Показатель на 31.12.2011 после корректировки, тыс. руб.	Пояснения, тыс. руб.
АКТИВ					
I. ВНЕОБОРОТНЫЕ АКТИВЫ					
Нематериальные активы	1110	10 514 857	1 348	10 516 205	СвердНИИ: НМА, ошибочно отражавшиеся в составе ОС, 1163; РАС-И: НМА, ошибочно отражавшиеся в составе прочих ВНА 185
Основные средства	1130	15 895 790	(75 245)	15 820 546	НМА, ошибочно отражавшиеся в составе ОС, (1163) СвердНИИ; объекты отражены в составе ДВМЦ (111 757) АЭМ-Л; материалы для осуществления капитальных вложений 30551 ОКБМ, 6612 Гидропресс; авансы на осуществление капитальных вложений 512 ГСПИ
Доходные вложения в материальные ценности	1140	914 065	111 757	1 025 822	объекты отражены в составе ДВМЦ 111 757 АЭМ-Л
Финансовые вложения	1150	11 616 922	(260)	11 616 662	рекласс из состава долгосрочных в краткосрочные ФВ (260) РАС-И
Отложенные налоговые активы	1160	-	140 931	140 931	списаны ОНО (282 072) ЗИО-П




Наименование показателя	Код строки	Показатель на 31.12.2011 до корректировки, тыс. руб.	Сумма корректировки, тыс. руб.	Показатель на 31.12.2011 после корректировки, тыс. руб.	Пояснения, тыс. руб.
Прочие внеоборотные активы	1170	2 431 950	496 729	2 928 679	отложенный НДС по долгосрочной задолженности 459 132 ЗИО-П, 1738 Гидропресс, 44 ЭМКО; объекты перенесены в НМА (185) РАС-И
Итого по разделу I	1100	41 409 482	675 260	42 084 743	
II. ОБОРОТНЫЕ АКТИВЫ					
Запасы		20 744 976	(407 091)	20 337 884	материалы, приобретенные для осуществления капитальных вложений, отражены в составе ОС (30551) ОКБМ, (6612) Гидропресс; непредъявленная к оплате начисленная выручка отражена в составе дебиторской задолженности (230 143) АЭМ-Т, (2337750) ПЗМ, Конс. Корр. 2204357
сырье, материалы и другие аналогичные ценности	1211	5 375 420	(37 163)	5 338 257	материалы, приобретенные для осуществления капитальных вложений, отражены в составе ОС (30551) ОКБМ, (6612) Гидропресс
					непредъявленная к оплате начисленная выручка отражена в составе дебиторской задолженности (230143) АЭМ-Т, (2337750) ПЗМ, (6392) ГСПИ; Конс. корр. 2204357
прочие запасы и затраты	1216	382 527	(369 928)	12 599	непредъявленная к оплате начисленная выручка отражена в составе дебиторской задолженности 230 143 АЭМ-Т, 2337750 ПЗМ, 6392 ГСПИ; НДС отложенный отражен в составе прочих оборотных и внеоборотных активов (1634394) ЗИО-П, (128831) СвердловНИИ, (3719) АЭМ-Л, (113303) Гидропресс, (162540) СТЭП, (133540) ЭМКО, (6998) ГСПИ, (16305) ОЗТМиТС, (21435) НГСС; непредъявленная к оплате начисленная выручка отражена в составе дебиторской задолженности 230143 тыс. руб. АЭМ-Т, 2279497 ПЗМ; задолженность по договорам страхования отражена свернуто (909) АЭМ; некорректная корректировка (3224) ИФТП; авансы на капвложения отражены в составе показателя основных средств 512 ГСПИ; Конс. корр. (2204357)
Дебиторская задолженность	1230	66 182 666	(1 910 587)	64 272 079	непредъявленная к оплате начисленная выручка отражена в составе дебиторской задолженности 230 143 АЭМ-Т, 2337750 ПЗМ, 6392 ГСПИ; НДС отложенный отражен в составе прочих оборотных и внеоборотных активов (1634394) ЗИО-П, (128831) СвердловНИИ, (3719) АЭМ-Л, (113303) Гидропресс, (162540) СТЭП, (133540) ЭМКО, (6998) ГСПИ, (16305) ОЗТМиТС, (21435) НГСС; непредъявленная к оплате начисленная выручка отражена в составе дебиторской задолженности 230143 тыс. руб. АЭМ-Т, 2279497 ПЗМ; задолженность по договорам страхования отражена свернуто (909) АЭМ; некорректная корректировка (3224) ИФТП; авансы на капвложения отражены в составе показателя основных средств 512 ГСПИ; Конс. корр. (2204357)
Долгосрочная дебиторская задолженность - всего	1231	23 778 925	566	23 779 491	Рекласс задолженности из краткосрочной в долгосрочную 566 АЭМ



Наименование показателя	Код строк и	Показатель на 31.12.2011 до корректировки, тыс. руб.	Сумма корректировки, тыс. руб.	Показатель на 31.12.2011 после корректировки, тыс. руб.	Пояснения, тыс. руб.
Краткосрочная дебиторская задолженность - всего	1233	42 403 741	(1 911 153)	40 492 588	непредъявленная к оплате начисленная выручка отражена в составе дебиторской задолженности 230 143 АЭМ-Т, 2337750 ПЗМ, 6392 ГСПИ; НДС отложенный отражен в составе прочих оборотных и внеоборотных активов (1634394) ЗИО-П, (128831) СвердловНИИ, (3719) АЭМ-Л, (113303) Гидропресс, (162540) СТЭП, (133540) ЭМКО, (7510) ГСПИ, (16305) ОЗТМиТС, (21435) НГСС; непредъявленная к оплате начисленная выручка отражена в составе дебиторской задолженности 230143 АЭМ-Т, 2279497 ПЗМ; задолженность по договорам страхования отражена свернуто (909) АЭМ; некорректная корректировка (3224) ИФТП; рекласс задолженности из краткосрочной в долгосрочную (566) АТМ; Конс. корр. (2204357)
Финансовые вложения	1240	7 684 684	260	7 684 944	переклассифицированы из состава долгосрочных в краткосрочные финансовые вложения 260 РАС-И из состава дебиторской задолженности в состав прочих оборотных активов перенесены остатки по НДС отложенному 1142262 ЗИО-П, 128831 СвердловНИИ, 3719 АЭМ-Л, 111565 Гидпресс, 162540 СТЭП, 133540 ЭМКО, 6998 ГСПИ, 16305 ОЗТМиТС, 58253 ПЗМ, 8271 НГСС; исправление некорректных корректировок (3224) ИФТП; остатки по договорам страхования отражены свернуто (55) ГСПИ
Прочие оборотные активы	1260	4 094 494	1 768 961	5 863 455	
Итого по разделу II	1200	117 461 898	(548 457)	116 913 440	
БАЛАНС	1600	158 871 380	126 803	158 998 183	
ПАССИВ					
III. КАПИТАЛ И РЕЗЕРВЫ					
Переоценка внеоборотных активов	1340	305 226	(8 335)	296 891	переоценка по выбывшим ОС списана на НРП (39768) СвердловНИИ; корректировка строк Переоценка внеоборотных активов и Добавочный капитал: ЗИО-Подольск 2991; ЗИОМАР 24 045
Добавочный капитал (без переоценки)	1350	8 895 338	(27 019)	8 868 318	корректировка строк Переоценка внеоборотных активов и Добавочный капитал: ЗИО-Подольск (2991); ЗИОМАР (24 045)




Наименование показателя	Код строки	Показатель на 31.12.2011 до корректировки, тыс. руб.	Сумма корректировки, тыс. руб.	Показатель на 31.12.2011 после корректировки, тыс. руб.	Пояснения, тыс. руб.
Нераспределенная прибыль (непокрытый убыток)	1370	8 381 650	315 024	8 696 674	переоценка по выбывшим ОС списана на НРП 39768 СвердловНИИ; списана кредиторская задолженность 1020 ГСПИ; начислены оценочные обязательства (1814) РАС-М; списано ОНО 282072 ЗИО-П
Итого по разделу III	1300	24 618 846	279 670	24 898 516	
Доля меньшинства	1301	1 358 513	1 608	1 360 121	переоценка по выбывшим ОС списана на НРП 39768 СвердловНИИ; списано ОНО 282072 ЗИО-П
IV. ДОЛГОСРОЧНЫЕ ОБЯЗАТЕЛЬСТВА					
Заемные средства	1410	19 992 259	(83 684)	19 908 575	остатки задолженности перенесены из долгосрочной в краткосрочную (83684) АЭМ-Л
Отложенные налоговые обязательства	1420	141 140	(141 140)	-	списаны ОНО (282 072) ЗИО-П
Прочие обязательства	1450	45 593 306	86	45 593 392	перенесены из краткосрочных прочих обязательств 86 АТМ
Итого по разделу IV	1400	65 730 080	(224 738)	65 505 342	
V. КРАТКОСРОЧНЫЕ ОБЯЗАТЕЛЬСТВА					
Заемные средства	1510	6 176 997	83 684	6 260 681	остатки задолженности перенесены из долгосрочной в краткосрочную 83684 АЭМ-Л
Кредиторская задолженность, в том числе:	1520	54 352 977	112 722	54 465 699	задолженность по договорам страхования отражена свернуто (909) АЭМ, (55) ГСПИ; остатки НДС по авансам выданным перенесены из прочих обязательств в состав дебиторской задолженности 8874 АТМ, 105833 НГСС; списана кредиторская задолженность (2010) НГСС
поставщики и подрядчики	1521	7 338 632	(455 500)	6 883 132	расчеты с прочими кредиторами отражены в составе строки 1525 (455 500) РЭМКО
прочие кредиторы	1525	43 379 244	568 222	43 947 466	задолженность по договорам страхования отражена свернуто (909) АЭМ, (55) ГСПИ; остатки НДС по авансам выданным перенесены из прочих обязательств в состав дебиторской задолженности 8874 АТМ, 105833 НГСС; списана кредиторская задолженность (2010) НГСС; расчеты с прочими




Наименование показателя	Код строк и	Показатель на 31.12.2011 до корректировки, тыс. руб.	Сумма корректировки, тыс. руб.	Показатель на 31.12.2011 после корректировки, тыс. руб.	Пояснения, тыс. руб.
					кредиторами отражены в составе строки 1525 баланса 455 500 РЭМКО
Оценочные обязательства	1540	2 135 429	1 814	2 137 243	начислены оценочные обязательства 1814 РАС-М
Прочие обязательства	1550	3 010 777	(127 957)	2 882 820	перенесены из краткосрочных прочих обязательств (86) АТМ; остатки НДС по авансам выданным перенесены из прочих обязательств в состав дебиторской задолженности (8874) АТМ, (105833) НГСС;
Итого по разделу V	1500	66 978 328	70 263	67 048 590	
БАЛАНС	1700	158 871 380	126 803	158 998 183	

В 2013 году были произведены следующие корректировки показателей комбинированного бухгалтерского баланса за 2012 год:


Наименование показателя	Код строк и	Показатель на 31.12.2012 до корректировки, тыс. руб.	Сумма корректировки, тыс. руб.	Показатель на 31.12.2012 после корректировки, тыс. руб.	Пояснения, тыс. руб.
АКТИВ					
I. ВНЕОБОРОТНЫЕ АКТИВЫ					
Нематериальные активы	1110	12 704 864	(9 910)	12 694 954	переклассификация объектов незавершенных капитальных вложений 5104 СвердловНИИ; сторно некорректно проведенной переоценки НМА (15014) ЦКБМ
Основные средства	1130	20 208 645	178 891	20 387 536	переклассификация объектов незавершенных капитальных вложений (5104) СвердловНИИ; материалы, используемые для создания внеоборотных активов, 22197 ОКБМ, Гидропресс; авансы поставщикам по договорам по приобретению и созданию внеоборотных активов 161 798 ЭМСС;
Финансовые вложения	1150	7 589 570	(11)	7 589 559	исправления ошибок (20) РЭМКО, 8 Arako
Отложенные налоговые активы	1160	973 786	8 418	982 204	исправление ошибок 2601 Arako, (8289) ДФЗ
Прочие внеоборотные активы	1170	3 544 121	(80 025)	3 464 096	переклассифицирован НДС по объекту с ограниченной ответственностью долгосрочным авансам и предоплатам 13 016 АТМ, (93042) СНИИП




Наименование показателя	Код строк и	Показатель на 31.12.2012 до корректировки, тыс. руб.	Сумма корректировки, тыс. руб.	Показатель на 31.12.2012 после корректировки, тыс. руб.	Пояснения, тыс. руб.
Итого по разделу I	1100	45 218 242	97 363	45 315 605	
II. ОБОРОТНЫЕ АКТИВЫ					
Запасы		20 406 169	(900 804)	19 505 368	
сырье, материалы и другие аналогичные ценности	1211	6 861 544	(22 054)	6 839 490	материалы, используемые для создания внеоборотных активов, (22197) ОКБМ, Гидропресс; исправление ошибок Arako 143
затраты в незавершенном производстве	1212	10 162 520	(72 750)	10 089 770	списаны затраты по заказам, не подтвержденным при инвентаризации, (72750) СНИИП
готовая продукция и товары для перепродажи	1213	2 446 023	(60 962)	2 385 061	исправление ошибок при реализации готовой продукции за 2012 год (58908) АЭМ, (2063) СТЭП, 8 Arako
прочие запасы и затраты	1216	745 035	(745 035)	-	не предъявленная к оплате начисленная выручка отражена в составе дебиторской задолженности (745035) АЭМ, АЭМ-технологии, ПЗМ, ГСПИ
Дебиторская задолженность	1230	77 980 901	564 818	78 545 719	
Долгосрочная дебиторская задолженность - всего	1231	32 375 952	(843)	32 375 109	остатки дебиторской и кредиторской задолженности отражены свернуто (843) ДЕЗ
Краткосрочная дебиторская задолженность - всего	1233	45 604 949	565 661	46 170 610	не предъявленная к оплате начисленная выручка отражена в составе дебиторской задолженности 745 035 АЭМ, АЭМ-технологии, ПЗМ, ГСПИ; авансы под капитальные вложения отражены в составе основных средств (161798) ЭМСС; остатки дебиторской и кредиторской задолженности по одним и тем же основаниям отражены свернуто (54) СТЭП, (7950) ГСПИ, АЭМ (4276), (5299) Arako
в том числе: расчеты с покупателями и заказчиками	1234	14 987 540	(29 553)	14 957 988	отражены счета (3735) Arako; переклассификация задолженности прочих дебиторов (25 818) ЗИОМАР
Прочие оборотные активы	1260	4 092 981	81 485	4 174 466	переклассифицирован НДС по долгосрочным авансам и предоплатам (13 016) АТМ, 93042 СНИИП; исправление ошибок 1458 Arako
Итого по разделу II	1200	121 222 626	(254 501)	120 968 128	
БАЛАНС	1600	166 440 868	(157 135)	166 283 733	



Наименование показателя	Код строки	Показатель на 31.12.2012 до корректировки, тыс. руб.	Сумма корректировки, тыс. руб.	Показатель на 31.12.2012 после корректировки, тыс. руб.	Пояснения, тыс. руб.
ПАССИВ					
III. КАПИТАЛ И РЕЗЕРВЫ					
Переоценка внеоборотных активов	1340	320 123	(9 583)	310 540	корректировка по результатам инвентаризации добавочного капитала в части переоценке основных средств (39768) Свердловский; корректировка строк Переоценка внеоборотных активов и Добавочный капитал: ЗИО-Подольск 2902, ЗИОМАР 22 885
Добавочный капитал (без переоценки)	1350	14 578 015	(25 764)	14 552 251	корректировка строк Переоценка внеоборотных активов и Добавочный капитал: ЗИО-Подольск (2902), ЗИОМАР (22 885)
Нераспределенная прибыль (непокрытый убыток)	1370	8 389 623	(163 048)	8 226 574	отражение результатов инвентаризации и исправление ошибок (486) Агако, исправление ошибок по реализации ГП (58908) АЭМ, (2063) СТЭП; корректировка добавочного капитала 39768 Свердловский; списаны затраты по заказам, не подтвержденным при инвентаризации, (72750) СНИИП, сторно некорректно проведенной переоценки НМА (15014) и восстановление излишне начисленного налога на прибыль 3003 ЦКБМ, скорректирована сумма долгосрочных оценочных обязательств по отчету актуария (113 055) ЭМСС
Итого по разделу III	1300	29 546 187	(198 395)	29 347 791	
Доля меньшинства	1301	1 596 459	(60 872)	1 535 587	корректировка по результатам инвентаризации добавочного капитала в части переоценке основных средств (39768) Свердловский; исправление ошибок по реализации ГП (2063) СТЭП; корректировка добавочного капитала 39768 Свердловский; списаны затраты по заказам, не подтвержденным при инвентаризации, скорректирована сумма долгосрочных оценочных обязательств по отчету актуария (113 055) ЭМСС
IV. ДОЛГОСРОЧНЫЕ ОБЯЗАТЕЛЬСТВА					
Оценочные обязательства	1430	616	249 120	249 736	переклассификация краткосрочных оценочных обязательств в долгосрочные 136 065 и доначисление оценочных обязательств по отчету актуария 113 65 ЭМСС
Прочие обязательства	1450	49 811 368	(525 374)	49 285 994	переклассификация авансов выданных на приобретение краткосрочных




Наименование показателя	Код строк и	Показатель на 31.12.2012 до корректировки, тыс. руб.	Сумма корректировки, тыс. руб.	Показатель на 31.12.2012 после корректировки, тыс. руб.	Пояснения, тыс. руб.
					долгосрочные (609 942) СНИИП, переклассификация авансов из долгосрочных в краткосрочные 85 411 АТМ; остатки по дебиторской и кредиторской задолженности представлены свернуто (843) ДЕЗ
Итого по разделу IV	1400	63 380 977	(276 254)	63 104 723	
V. КРАТКОСРОЧНЫЕ ОБЯЗАТЕЛЬСТВА	1510				
Кредиторская задолженность, в том числе:	1520	51 400 266	1 239 044	52 639 310	
поставщики и подрядчики	1521	8 202 602	(937 710)	7 264 892	переклассификация задолженности по расчетам с прочими кредиторами (480231) ЗИОМАР, (457 479) РЭМКО
задолженность перед персоналом организации	1522	524 342	(249)	524 093	ошибки (249) Агако
задолженность перед государственными внебюджетными фондами	1523	198 967	(27 618)	171 349	переклассификация задолженности по расчетам с бюджетом (27618) АТМ
задолженность по налогам и сборам	1524	1 492 095	24 615	1 516 710	переклассификация задолженности по расчетам с бюджетом 27618 АТМ, восстановление излишне начисленного налога на прибыль (3003) ЦКБМ
прочие кредиторы	1525	40 982 260	2 180 006	43 162 266	остатки дебиторской и кредиторской задолженности по одним и тем же основаниям отражены свернуто (54) СТЭП, (7950) ГСПИ, АЭМ (4276); переклассификация долгосрочных авансов (85411) АТМ; НДС по авансам выданным переклассифицирован из прочих обязательств 726771 АЭМ, 7101 АТМ; переклассификация задолженности по прочим кредиторам 480231 ЗИОМАР, 457 459 РЭМКО, переклассификация авансов выданных по срокам погашения 609 СНИИП; проведены счета (3810) Агако
Оценочные обязательства	1540	2 566 134	(126 787)	2 439 347	переклассификация долгосрочной части оценочных обязательств (136 065) ЭМСС, доначислены оценочные обязательства 9 278 Агако
Прочие обязательства	1550	1 181 838	(733 872)	447 966	переклассификация НДС по авансам выданным из прочих обязательств в кредиторскую задолженность (726 771) АЭМ, (7101) АТМ
Итого по разделу V	1500	71 743 052	378 385	72 121 437	



Наименование показателя	Код строки	Показатель на 31.12.2012 до корректировки, тыс. руб.	Сумма корректировки, тыс. руб.	Показатель на 31.12.2012 после корректировки, тыс. руб.	Пояснения, тыс. руб.
БАЛАНС	1700	166 440 868	(157 135)	166 283 733	

В 2013 году были произведены следующие корректировки показателей комбинированного отчета о финансовых результатах за 2012 год:


Наименование показателя	Код строки	Данные за 2012 до корректировки, тыс. руб.	Сумма корректировки данных за 2012 год, тыс. руб.	Данные за 2012 год после корректировки, тыс. руб.	Пояснения, тыс. руб.
Выручка	2110	51 827 135	(54 410)	51 772 725	ГСПИ на сумму (45 054) и ОЗТМиТС (9356): поступления, связанные с предоставлением за плату во временное пользование активов перенесено в прочие доходы
Себестоимость продаж	2120	(43 177 119)	(51 336)	(43 228 455)	АЭМ на сумму (58 908): при реализации товаров не была списана стоимость реализованных комплектующих частей; ГСПИ на сумму 9534 и ОЗТМиТС на сумму 101: поступления, связанные с предоставлением за плату во временное пользование активов перенесено в прочие доходы; СТЭП на сумму (2063): списана себестоимость готовой продукции
Валовая прибыль (убыток)	2100	8 650 015	(105 746)	8 544 269	Признан убыток
Коммерческие расходы	2210	(1 143 761)	(1 306)	(1 145 067)	АТМ на сумму (1306): из управленческих расходов добавлены расходы по страхованию груза, транспортные расходы Удомельского филиала
Управленческие расходы	2220	(4 563 398)	1 306	(4 562 092)	АТМ на сумму 1306: в коммерческие расходы добавлены расходы по страхованию груза, транспортные расходы Удомельского филиала
Прибыль (убыток) от продаж	2200	2 942 857	(105 746)	2 837 111	Признание убытка



Наименование показателя	Код строк и	Данные за 2012 до корректировок и, тыс. руб.	Сумма корректировки данных за 2012 год, тыс. руб.	Данные за 2012 год после корректировок и, тыс. руб.	Пояснения, тыс. руб.
Прочие доходы	2340	6 102 758	25 561	6 128 319	ГСПИ на сумму 45 054 и ОЗТМиТС 9356: поступления, связанные с предоставлением за плату во временное пользование активов перенесено в прочие доходы; ЦКБМ на сумму (28 849); - корр.начисл.доходов от дооценки НМА (15014); - корр. доходов от ликвидации выводимых из эксплуатации ОС (522); корр. доходов от восстановления резервов на сумму расходов по начислению резерва (13 313)
Прочие расходы	2350	(6 990 120)	(68 550)	(7 058 670)	ГСПИ на сумму (9534) и ОЗТМиТС на сумму (101): поступления, связанные с предоставлением за плату во временное пользование активов перенесено в прочие доходы; СНИИП на сумму (72 750): аннулированы производственные заказы, не давшие готовой продукции; ЦКБМ на сумму 13 835: - корр. доходов от ликвидации выводимых из экспл. ОС 522; корр. доходов от восстановления резервов на сумму расходов по начислению резерва 13 313
Прибыль (убыток) до налогообложения	2300	1 297 064	(148 735)	1 148 329	Признан убыток
Текущий налог на прибыль	2410	(673 750)	3 003	(670 747)	ЦКБМ на сумму 3003: корр. ввиду несправедливого проведения переоценки НМА
в т. ч. постоянные налоговые обязательства (активы)	2421	(136 811)	(26 332)	(163 143)	АЭМ на сумму (11782), СТЭП – (14550) признано ПНО
Чистая прибыль (убыток)	2400	979 010	(145 732)	833 278	
Прибыль, принадлежащая группе	2470	938 531	(145 526)	793 005	
Прибыль, принадлежащая малым акционерам	2480	40 479	(206)	40 272	

5.3. Долгосрочные финансовые вложения (строка 1150).

Сумма долгосрочных финансовых вложений на 31.12.2013 составила 6 846 123 тыс. руб., что на 743 436 тыс. руб. меньше, чем на 31.12.2012



Уменьшение стоимости долгосрочных финансовых вложений главным образом связано с переводом долгосрочных активов АЭМ в состав краткосрочных.

5.4. Уставный капитал (строка 1310), добавочный капитал (строка 1350) и резервный капитал (строка 1360).

Показатель строки 1310 «Уставный капитал» комбинированного баланса на 31.12.2013 составил 1 016 тыс. руб., что на 278 тыс. руб. больше, чем на 31.12.2012.

В 2013 году состоялась дополнительная эмиссия акций АЭМ путем закрытой подписки, в ходе которой размещено 277 777 обыкновенных именных бездокументарных акций номинальной стоимостью 1 рубль каждая. Изменения в учредительные документы АЭМ об изменении размера уставного капитала были зарегистрированы 25.02.2014.

Показатель строки 1311 «Уставный капитал курируемых обществ» комбинированного баланса на 31.12.2013 составил 5 836 885 тыс. руб., что на 10 000 тыс. руб. меньше, чем на 31.12.2012.

Изменение строки 1311 связано с исключением в 2013 году ОАО «Дирекция единого заказа оборудования для АЭС» из курируемых обществ АЭМ.


Показатель строки 1350 «Добавочный капитал (без переоценки)» на 31.12.2013 составил 22 736 572 тыс. руб., что на 8 184 321 тыс. руб. больше, чем на 31.12.2012.

Увеличение добавочного капитала в отчетном периоде произошло за счет эмиссионного дохода, полученного АЭМ, а также изменения доли владения АЭМ в ОАО «Петрозаводскмаш».

Показатель строки 1360 «Резервный капитал» комбинированного баланса на 31.12.2013 составил 441 417 тыс. руб., что на 30 614 тыс. руб. больше, чем на 31.12.2012. Увеличение суммы резервного капитала главным образом связано с увеличением в 2013 году резервного капитала ОАО «ОКБМ им. И.И. Африкантова», ОАО «ГИДРОПРЕСС», ЗАО «РЭМКО», ОАО «СНИИП», ОАО «ЦКБМ».

5.5. Деловая репутация (строки 1115 и 1302 баланса).

Показатель строки 1115 «Положительная деловая репутация дочерних обществ» комбинированного баланса на 31.12.2013 составил 12 365 210 тыс. руб., что на 192 450 тыс. руб. больше, чем на 31.12.2012.



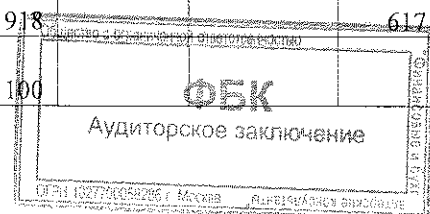
Данный показатель за 2013 год как увеличился – за счет приобретения в 2013 году ЗАО «АЭМ-технологии» пакета акций ОАО «Петрозаводскмаш», так и уменьшился – ОАО «ОЗТМИТС» провел дополнительную эмиссию, в которой Группа АЭМ не участвовала.

Показатель строки 1302 «Отрицательная деловая репутация дочерних обществ» комбинированного баланса на 31.12.2013 составил 184 066 тыс. руб., что на 9 874 тыс. руб. больше, чем на 31.12.2012. Это изменение обусловлено изменением курса украинской гривны.

Отрицательная деловая репутация возникает в отношении ПАО «Энергомашспецсталь» и связана с тем, что материнская компания EMSS Holdings Limited не включена в периметр комбинации по критерию существенности, при этом прямого владения долями ПАО «Энергомашспецсталь» у АЭМ нет.

Расчет деловой репутации за 2013 год приведен в таблице ниже.

№ п/п	Предприятие Группы - объект вложения	Сумма финансовых вложений, тыс. руб.	Наименование предприятия - инвестора	Номинальная стоимость доли, тыс. руб.	Внутригрупповая деловая репутация, тыс. руб.	Внутригрупповой эмиссионный доход, тыс. руб.	Деловая репутация, тыс. руб.
1	АРАКО spol. s	146 134	ОАО "Атомэнергомаш"	8 141			137 993
2	ЗАО «Атомтрубопроводмонтаж»	250 000	ОАО "Атомэнергомаш"	51			249 949
3	ОАО "Вента"	174 000	ОАО "Атомэнергомаш"	983			173 017
4	ОАО "ЗиО-Подольск"	106 093	ОАО "ЗиОМАР"	106 080			13
5	ОАО "ЗиО-Подольск"	4 613 308	ЗАО "РЭМКО"	299 594	223 850		4 089 864
6	ОАО "ЗиОМАР"	25	ОАО "Атомэнергомаш"				25
7	ОАО "ЗиОМАР"	54 385	ЗАО "РЭМКО"	22 950	2 975		28 460
8	ОАО «Петрозаводскмаш»	1 323 473	ЗАО "АЭМ-технологии"	13 987	2 004		1 307 482
9	ЗАО "РЭМКО"	6 563 031	ОАО "Атомэнергомаш"	2 930 000			3 633 031
10	ОАО "СвердНИИхиммаш"	239 284	ОАО "Атомэнергомаш"	312			238 972
11	ОАО "СНИИП"	610 000	ОАО "Атомэнергомаш"	573 302			36 698
12	ООО "СТЭП"	90	ОАО "Атомэнергомаш"	90			-
13	ОАО "ЦКБМ"	1 121 000	ОАО "Атомэнергомаш"	854 259			266 741
14	ОАО "ЦНИИТМАШ"	652 655	ЗАО "АЭМ-технологии"	34 918			617 737
15	ООО "ЭМКО"	100	ОАО "Атомэнергомаш"	100			-



№ п/п	Предприятие Группы - объект вложения	Сумма финансовых вложений, тыс. руб.	Наименование предприятия - инвестора	Номинальная стоимость доли, тыс. руб.	Внутригрупповая деловая репутация, тыс. руб.	Внутригрупповой эмиссионный доход, тыс. руб.	Деловая репутация, тыс. руб.
16	ОАО "ГСЦИ"	2 040 474	ОАО "Атомэнергомаш"	1 078 495			961 979
17	ОАО "ОЗТМиТС"	444 964	ОАО "Атомэнергомаш"	439 250			5 714
18	ЗАО "АЭМ-технологии"	3 583 004	ОАО "Атомэнергомаш"	241 999		2 723 471	617 534
19	ЗАО "АЭМ-технологии"	20	ЗАО "РЭМКО"	24			(4)
20	ПАО «Энергомашспецсталь»	-	EMSS Holdings Limited	184 062			(184 062)
Итого:		21 922 040		6 788 597	228 829	2 723 471	12 181 143
в том числе: положительная деловая репутация							12 365 210
отрицательная деловая репутация							(184 066)

5.6. Доля меньшинства (строка 1301 баланса)

Если доля владения Группы дочерним предприятием составляет менее 100%, производится расчет доли меньшинства.

В таблице ниже приведена информация о долях прочих владельцах.

№п/п	Наименование организации	Доля прочих владельцев, %	Доля АЭМ, %
1	ОАО "ЗиО-Подольск"	0,57	99,43
2	ОАО "СвердНИИхиммаш"	11,10	88,90
3	ООО "СТЭП"	10,00	90,00
4	ЗАО «Атомтрубопроводмонтаж»	49,00	51,00
5	ОАО "Вента"	25,16	74,84
6	ПАО «Энергомашспецсталь»	53,66	46,34
7	ОАО "ОЗТМиТС"	28,48	71,52
8	ОАО «Петрозаводскмаш»	1,78	98,22
9	ОАО "ЦНИИТМАШ"	50,00% - 1акция	50,00%+1акция



Показатель строки 1301 «Доля меньшинства» комбинированного баланса на 31.12.2013 составил 1 235 177 тыс. руб., что на 300 410 тыс. руб. меньше, чем на 31.12.2012.

Уменьшение доли меньшинства главным образом произошло из-за уменьшения доли владения неконтролирующих акционеров в ОАО «Петрозаводкмаш».

5.7. Займы и кредиты (строки 1410 и 1510 баланса)

Общий объем займов и кредитов на 31.12.2013 составил 22 231 651 тыс. руб., в т.ч. долгосрочные займы и кредиты – 8 782 311 тыс. руб., краткосрочные – 13 449 340 тыс. руб.

Общий объем займов и кредитов на 31.12.2012 составил 28 917 480 тыс. руб., в т.ч. долгосрочные займы и кредиты – 13 568 993 тыс. руб., краткосрочные – 15 348 487 тыс. руб.

Существенным показателем является задолженность ОАО «Атомэнергомаш» перед компанией ОАО «Атомэнергопром» в размере 13 598 725 тыс. руб. Средства были привлечены в рублях на пополнение оборотных средств.

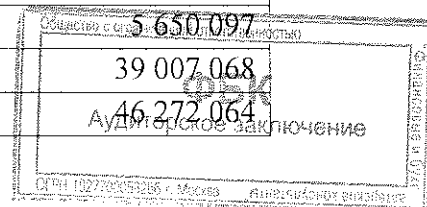
5.8. Расшифровка выручки по видам продукции и географическим регионам.

Данные по выручке за 2013 год по видам продукции:

Показатель	Единица измерения (тыс. руб.)
Консолидированная выручка Группы АЭМ	46 272 064
• оборудование по атомной энергетике (АЭ)	21 444 349
• оборудование по тепловой энергетике (ТЭ)	2 143 462
• оборудование по газ и нефтехимии (ГНХ)	1 053 884
• прочие тематики	21 630 369

Данные по выручке за 2013 год по географическим регионам:

№ п/п	Наименование географического сегмента	Консолидированная выручка сегмента, тыс. руб.
1	Экспорт, в т.ч.	7 264 996
	• СНГ	1 614 899
	• Дальнее зарубежье	5 650 097
2	Внутренний рынок	39 007 068
Итого:		46 272 064



5.9. Расшифровка по налогам и сборам, начисленным и уплаченным в бюджетную систему Российской Федерации.

Расшифровка по налогам и сборам, начисленным и уплаченным в бюджетную систему Российской Федерации, представлена ниже.

Наименование показателя	за 2013 г.		за 2012 г.	
	Начислено, тыс. руб.	Уплачено, тыс. руб.	Начислено, тыс. руб.	Уплачено, тыс. руб.
Всего	3 623 424	3 752 272	4 359 300	5 913 893
в том числе:				
Федеральный бюджет - всего	3 245 340	3 067 001	3 527 515	4 706 769
НДС	1 618 941	1 410 095	2 045 533	3 198 710
Налог на прибыль	39 454	52 133	102 445	142 925
НДФЛ	1 583 939	1 601 761	1 373 629	1 363 667
прочие	3 005	3011	4 908	1 467
Бюджеты субъектов Российской Федерации - всего	285 702	582 169	764 460	1 141 342
Налог на прибыль	147 794	449 023	650 269	1 038 217
Налог на имущество	126 590	122 011	110 219	99 066
Транспортный налог	3 153	3 207	3 118	3 104
прочие	8 165	7928	854	955
Местные бюджеты - всего	92 383	103 102	67 325	65 783
Земельный налог	79 374	90 366	48 947	47 400
прочие	13 009	12 736	18 378	18 383

5.10. События после отчетной даты.

1. В феврале 2014 года ОАО «Атомэнергомаш» получило заем от ОАО «Атомэнергопром» на сумму 292 000 тыс. руб.
2. В феврале 2014 года ОАО «Атомэнергомаш» продал 30-% пакет акций ОАО «Приборный завод» Сигнал» за 158 000 тыс. руб.
3. В 2014 году будут приобретены Российской Федерацией в лице Госкорпорации «Росатом» и Российской Федерацией в лице Федерального агентства по управлению государственным имуществом акции ОАО «ОКБМ им. И.И. Африкантова» в количестве 245 505 617 штук номинальной стоимостью 1 рубль, по цене размещения 1,78 рубля.

Директор по экономике и финансам

Руководитель направления

В.В. Песочинский

И.В. Швецов

