


ФБК

■ АУДИТ ■ КОНСАЛТИНГ ■ ПРАВО ■

Открытое акционерное общество
«Атомное и энергетическое машиностроение»

**Аудиторское заключение
по бухгалтерской (финансовой)
отчетности**

за период с 01 января по 31 декабря 2013 г.



PKF

Accountants &
business advisers

Аудиторское заключение

Акционерам
Открытого Акционерного Общества
«Атомное и энергетическое машиностроение»

Аудируемое лицо

Наименование:

Открытое Акционерное Общество «Атомное и энергетическое машиностроение» (далее – ОАО «Атомэнергомаш»).

Место нахождения:

Юридический адрес: 119017, г. Москва, ул. Большая Ордынка, д. 24.

Почтовый адрес: 115184, г. Москва, Озерковская наб., д. 28 стр.3.

Государственная регистрация:

Зарегистрировано Межрайонной инспекцией федеральной налоговой службы № 46 по г. Москве 29 марта 2006 г., свидетельство серия 77 № 008387114. Внесено в Единый государственный реестр юридических лиц за основным государственным номером 1067746426439.

Аудитор

Наименование:

Общество с ограниченной ответственностью «Финансовые и бухгалтерские консультанты» (ООО «ФБК»).

Место нахождения:

101990, г. Москва, ул. Мясницкая, д. 44/1, стр. 2АБ.

Государственная регистрация:

Зарегистрировано Московской регистрационной палатой 15 ноября 1993 г., свидетельство: серия ЮЗ 3 № 484.583 РП. Внесено в Единый государственный реестр юридических лиц 24 июля 2002 г. за основным государственным номером 1027700058286.

Членство в саморегулируемой организации аудиторов:

Некоммерческое партнерство «Аудиторская палата России».

Номер в реестре аудиторских организаций саморегулируемой организации аудиторов:

Свидетельство о членстве в некоммерческом партнерстве «Аудиторская палата России» № 5353, ОРНЗ – 10201039470.

Мы провели аудит прилагаемой бухгалтерской (финансовой) отчетности организации ОАО «Атомэнергомаш», состоящей из бухгалтерского баланса по состоянию на 31 декабря 2013 года, отчета о финансовых результатах, отчета об изменениях капитала и отчета о движении денежных средств за 2013 год, иных приложений к бухгалтерскому балансу и отчету о финансовых результатах.

Ответственность аудируемого лица за бухгалтерскую отчетность

Руководство аудируемого лица несет ответственность за составление и достоверность указанной бухгалтерской (финансовой) отчетности в соответствии с российскими правилами составления бухгалтерской (финансовой) отчетности и за систему внутреннего контроля, необходимую для составления бухгалтерской (финансовой) отчетности, не содержащей существенных искажений вследствие недобросовестных действий или ошибок.

Ответственность аудитора

Наша ответственность заключается в выражении мнения о достоверности бухгалтерской (финансовой) отчетности на основе проведенного нами аудита. Мы проводили аудит в соответствии с федеральными стандартами аудиторской деятельности. Данные стандарты требуют соблюдения применимых этических норм, а также планирования и проведения аудита таким образом, чтобы получить достаточную уверенность в том, что бухгалтерская (финансовая) отчетность не содержит существенных искажений.

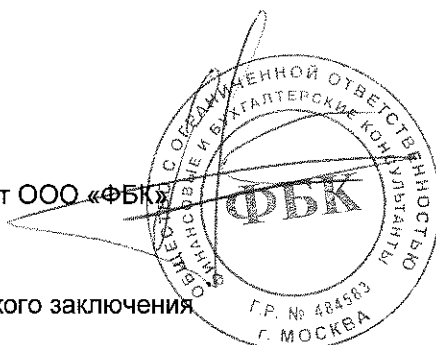
Аудит включал проведение аудиторских процедур, направленных на получение аудиторских доказательств, подтверждающих числовые показатели в бухгалтерской (финансовой) отчетности и раскрытие в ней информации. Выбор аудиторских процедур является предметом нашего суждения, которое основывается на оценке риска существенных искажений, допущенных вследствие недобросовестных действий или ошибок. В процессе оценки данного риска нами рассмотрена система внутреннего контроля, обеспечивающая составление и достоверность бухгалтерской (финансовой) отчетности с целью выбора соответствующих аудиторских процедур, но не с целью выражения мнения об эффективности системы внутреннего контроля. Аудит также включал оценку надлежащего характера применяемой учетной политики и обоснованности оценочных показателей, полученных руководством аудируемого лица, а также оценку представления бухгалтерской (финансовой) отчетности в целом.

Мы полагаем, что полученные в ходе аудита аудиторские доказательства дают достаточные основания для выражения мнения о достоверности бухгалтерской (финансовой) отчетности.

Мнение

По нашему мнению, бухгалтерская (финансовая) отчетность отражает достоверно во всех существенных отношениях финансовое положение организации ОАО «Атомэнергомаш» по состоянию на 31 декабря 2013 года, результаты ее финансово-хозяйственной деятельности и движение денежных средств за 2013 год в соответствии с российскими правилами составления бухгалтерской (финансовой) отчетности.

Вице-президент ООО «ФБК»



А.В. Тихоновский
На основании доверенности
от 15.01.2013 №4/13,
квалификационный аттестат аудитора
№ 01-000005, ОРНЗ 29401041892

Дата аудиторского заключения

«03» марта 2014 года

Бухгалтерский баланс
на 31 декабря 2013 г.

Организация Открытое акционерное общество "Атомэнергомаш"
Идентификационный номер налогоплательщика _____
Вид экономической деятельности Оптовая торговля прочими машинами и оборудованием
Организационно-правовая форма/форма собственности Открытое акционерное общество / Частная собственность
Единица измерения: тыс. руб.

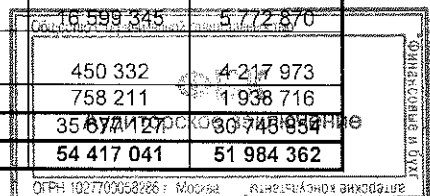
Форма по ОКУД _____
Дата (число, месяц, год) _____
по ОКПО _____
ИНН _____
по _____
КВЭД _____
по ОКПО/ОКФС _____
по ОКЕИ _____

Коды		
0710001		
31	12	2013
94507811		
7706614573		
51.65		
12247	16	
384		

Местонахождение (адрес) _____

119017, г. Москва, ул. Большая Ордынка, 24

Пояснения	Наименование показателя	Код	На 31 декабря	На 31 декабря	На 31 декабря
			2013 г.	2012 г.	2011 г.
	АКТИВ				
	I. ВНЕОБОРОТНЫЕ АКТИВЫ				
7.1, 7.2	Нематериальные активы	1110	6 578	2 692	151
	Результаты исследований и разработок	1120	-	-	-
	Основные средства	1150	45 519	18 810	18 789
7.3	Здания, машины, оборудование и другие основные средства	1151	35 919	18 288	18 568
	Незавершенные капитальные вложения	1152	-	-	-
7.9	Авансы выданные поставщикам и подрядчикам по капитальному строительству, поставщикам объектов основных средств	1153	9 600	522	221
	Доходные вложения в материальные ценности	1160	-	-	-
7.6	Финансовые вложения	1170	18 796 995	17 298 614	20 213 186
7.18	Отложенные налоговые активы	1180	291 891	219 095	103 640
7.4	Прочие внеоборотные активы	1190	1 029 025	1 200 703	902 742
	НДС по авансам полученным долгосрочным	1191	966 109	1 189 085	898 666
	Расходы будущих периодов	1192	62 916	11 618	4 076
	Итого по разделу I	1100	20 170 008	18 739 914	21 238 508
	II. ОБОРОТНЫЕ АКТИВЫ				
7.5	Запасы	1210	147 562	44 952	146 162
	сырье, материалы и другие аналогичные ценности	1211	77	184	101
	затраты в незавершенном производстве	1212	44 494	-	-
	готовая продукция и товары для перепродажи	1213	1	30 076	16 549
	товары отгруженные	1214	102 990	14 692	129 512
	расходы будущих периодов	1215	-	-	-
	Налог на добавленную стоимость по приобретенным ценностям	1220	9 147	501	4 311
7.9	Дебиторская задолженность	1230	14 790 886	17 823 786	18 665 822
	Долгосрочная дебиторская задолженность - всего	1231	4 964 342	5 841 994	5 174 882
	расчеты с покупателями и заказчиками	1232	-	-	-
	авансы выданные	1233	4 907 342	5 277 994	4 553 882
	прочие дебиторы	1234	57 000	564 000	621 000
	Краткосрочная дебиторская задолженность - всего	1235	9 826 544	11 981 792	13 490 940
	расчеты с покупателями и заказчиками	1236	3 534 326	4 180 834	1 407 192
	авансы выданные	1237	5 356 038	6 775 348	10 718 793
	прочие дебиторы	1238	936 180	975 055	1 364 955
	не предъявленная к оплате начисленная выручка	1239	-	50 555	-
7.6	Финансовые вложения (за исключением денежных эквивалентов)	1240	12 893 481	16 599 345	5 772 870
7.8	Денежные средства и денежные эквиваленты	1250	1 238 829	450 332	4 217 973
	Прочие оборотные активы	1260	766 196	758 211	1 938 716
	Итого по разделу II	1200	29 846 101	35 441 277	30 748 954
	БАЛАНС	1600	50 016 109	54 417 041	51 984 362



	Наименование показателя	Код	На 31 декабря	На 31 декабря	На 31 декабря
			20 13 г.	20 12 г.	20 11 г.
	ПАССИВ				
	III. КАПИТАЛ И РЕЗЕРВЫ				
	Уставный капитал (складочный капитал, уставный фонд, вклады товарищей)	1310	1 016	738	527
	Собственные акции, выкупленные у акционеров	1320	-	-	-
	Переоценка внеоборотных активов	1340	-	-	-
7.22	Добавочный капитал (без переоценки)	1350	21 887 182	13 720 502	8 460 886
	Резервный капитал	1360	17	17	17
	в т.ч. Резервы, образованные в соответствии с законодательством	1361	-	-	-
	в т.ч. Резервы, образованные в соответствии с учредительными документами	1362	17	17	17
	Нераспределенная прибыль (непокрытый убыток)	1370	(3 497 676)	(758 156)	(112 262)
	Итого по разделу III	1300	18 390 539	12 963 101	8 349 168
	IV. ДОЛГОСРОЧНЫЕ ОБЯЗАТЕЛЬСТВА				
7.15	Заемные средства	1410	4 205 000	7 379 000	12 805 000
	Отложенные налоговые обязательства	1420	-	-	-
	Оценочные обязательства	1430	-	-	-
7.12	Прочие обязательства	1450	7 080 377	8 608 868	8 304 138
	Итого по разделу IV	1400	11 285 377	15 987 868	21 109 138
	V. КРАТКОСРОЧНЫЕ ОБЯЗАТЕЛЬСТВА				
7.15	Заемные средства	1510	9 393 725	13 433 050	5 406 149
7.12	Кредиторская задолженность	1520	10 297 757	11 714 291	14 696 992
	поставщики и подрядчики	1521	3 029 423	3 567 707	890 821
	авансы полученные	1522	6 467 820	7 025 298	11 406 805
	задолженность перед персоналом	1523	431	423	14 832
	задолженность перед государственными внебюджетными фондами	1524	60	16	10
	задолженность по налогам и сборам	1525	58 197	200	180 957
	прочие кредиторы	1526	741 826	1 120 647	2 203 567
	Доходы будущих периодов	1530	-	-	-
7.17	Оценочные обязательства	1540	648 711	318 731	317 469
7.27	Расчеты с учредителями по взносам в уставный капитал (уставный фонд)	1545	-	-	2 105 446
	Прочие обязательства	1550	-	-	-
	Итого по разделу V	1500	20 340 193	25 466 072	22 526 056
	БАЛАНС	1700	50 016 109	54 417 041	51 984 362

Руководитель _____



" 27 " февраля 20 14 г.

Песочинский Бадам
Викторевич
(расшифровка подписи)

Главный
бухгалтер

(подпись)

Широковских Наталья
Владимировна
(расшифровка подписи)




Отчет о финансовых результатах
за январь - декабрь 20 13 г.

Организация Открытое акционерное общество "Атомэнергомаш" Форма по ОКУД _____
 Дата (число, месяц, год) _____ по ОКПО _____
 Идентификационный номер налогоплательщика _____ ИНН _____
 Вид экономической деятельности Оптовая торговля прочими машинами и оборудованием по ОКВЭД _____
 Организационно-правовая форма/форма собственности открытое акционерное общество/ _____ по ОКОПФ/ОКФС _____
 Частная собственность _____ по ОКЕИ _____
 Единица измерения: тыс. руб.

Коды		
0710002		
31	12	2013
94507811		
7706614573		
51.65		
12247	16	
384		

Пояснение	Наименование показателя	Код	январь-декабрь	
			За 20 13 г.	За 20 12 г.
7.19	Выручка	2110	10 175 970	13 255 510
	в т.ч. от выполнения прочих работ, оказания проч		161 949	2 113 556
	от оказания комиссионных услуг		7 435	32 886
	от реализации товаров		10 006 586	11 109 068
7.19	Себестоимость продаж	2120	(9 432 209)	(12 169 449)
	в т.ч. от выполнения прочих работ, оказания проч		(155 708)	(2 086 078)
	от оказания комиссионных услуг		(223)	(1)
	от реализации товаров		(9 276 278)	(10 083 370)
	Валовая прибыль (убыток)	2100	743 761	1 086 061
7.19	Коммерческие расходы	2210	(185 999)	(214 098)
7.19	Управленческие расходы	2220	(953 806)	(849 062)
	Прибыль (убыток) от продаж	2200	(396 044)	22 901
	Доходы от участия в других организациях	2310	114 143	131 240
	Проценты к получению	2320	1 527 918	927 269
7.15	Проценты к уплате	2330	(1 862 284)	(1 409 018)
7.21	Прочие доходы	2340	3 073 608	681 474
7.21	Прочие расходы	2350	(5 269 657)	(1 149 009)
	Прибыль (убыток) до налогообложения	2300	(2 812 316)	(795 143)
7.18	Текущий налог на прибыль	2410	103 496	(299)
	в т.ч. постоянные налоговые обязательства (активы)	2421	(386 342)	(76 879)
7.18	Изменение отложенных налоговых обязательств	2430	(834)	356
7.18	Изменение отложенных налоговых активов	2450	95 885	108 419
7.18	Прочее	2460	(22 256)	40 746
7.18	Перераспределение налога на прибыль внутри консолидированной группы налогоплательщиков	2465	(103 496)	-
	Чистая прибыль (убыток)	2400	(2 739 521)	(645 921)





Пояснения	Наименование показателя	Код	январь- За декабрь	
			20 13 г.	20 12 г.
	СПРАВОЧНО			
	Результат от переоценки внеоборотных активов, не включаемый в чистую прибыль (убыток) периода	2510	-	-
7.7	Результат от прочих операций, не включаемый в чистую прибыль (убыток) периода	2520	166 980	434 390
	Совокупный финансовый результат периода ⁶	2500	(2 572 541)	(211 531)
7.22	Базовая прибыль (убыток) на акцию	2900	(4)	(1)
7.22	Разводненная прибыль (убыток) на акцию	2910	(4)	(1)

Руководитель _____ Песочинский В. В.
 (подпись) (расшифровка подписи)

Главный бухгалтер

Широковских Н.В.
 (подпись) Широковских Н.В.
 (расшифровка подписи)

" 27 " февраля 2014 г.



**Отчет об изменениях капитала
за 20 13 г.**

Коды		
0710003		
31	12	2013
94507811		
7706614573		
51.65		
12247	16	
384		

Форма по ОКУД
Дата (число, месяц, год)
по ОКПО
ИНН

Организация Открытое акционерное общество "Атомэнергомаш"

Идентификационный номер налогоплательщика

Вид экономической

деятельности Оптовая торговля прочими машинами и оборудованием по ОКВЭД


Организационно-правовая форма/форма собственности открытое акционерное общество

Открытое акционерное общество / Частная собственность по ОКФС/ОКФС

Единица измерения: тыс. руб. по ОКЕИ

1. Движение капитала

Наименование показателя	Код	Уставный капитал	Собственные акции, выкупленные у акционеров	Добавочный капитал	Резервный капитал	Нераспределенная прибыль (непокрытый убыток)	Итого
Величина капитала на 31 декабря 20 11 г.	3100	527	-	8 460 886	17	(112 262)	8 349 168
За 20 12 г.							
Увеличение капитала - всего:	3210	211	-	5 259 616	-	27	5 259 854
в том числе:							
чистая прибыль	3211	-	-	-	-	-	-
переоценка имущества	3212	-	-	-	-	-	-
Доходы, относящиеся непосредственно на увеличение капитала	3213	-	-	434 390	-	27	434 417
Дополнительный выпуск акций	3214	211	-	4 825 226	-	-	4 825 437
увеличение номинальной стоимости акций	3215	-	-	-	-	-	-
реорганизация юридического лица	3216	-	-	-	-	-	-
использование отраслевых резервов на инвестиционные цели	3217	-	-	-	-	-	-



Наименование показателя	Код	Уставный капитал	Собственные акции, выкупленные у акционеров	Добавочный капитал	Резервный капитал	Нераспределенная прибыль (непокрытый убыток)	Итого
Уменьшение капитала - всего:	3220	-	-	-	-	(645 921)	(645 921)
в том числе:							
убыток	3221	-	-	-	-	(645 921)	(645 921)
пероценка имущества	3222	-	-	-	-	-	-
расходы, относящиеся непосредственно на уменьшение капитала	3223	-	-	-	-	-	-
уменьшение номинальной стоимости акций	3224	-	-	-	-	-	-
уменьшение количества акций	3225	-	-	-	-	-	-
реорганизация юридического лица	3226	-	-	-	-	-	-
дивиденды	3227	-	-	-	-	-	-
Изменение добавочного капитала	3230	-	-	-	-	-	X
Изменение резервного капитала	3240	-	-	-	-	-	X
Величина капитала на 31 декабря 20 12 г.	3200	738	-	13 720 502	17	(758 156)	12 963 101
за 20 13 г.							
Увеличение капитала - всего:	3310	278	-	8 166 680	-	-	8 166 958
в том числе:							
чистая прибыль	3311	-	-	-	-	-	-
пероценка имущества	3312	-	-	-	-	-	-
доходы, относящиеся непосредственно на увеличение капитала	3313	-	-	166 980	-	-	166 980
дополнительный выпуск акций	3314	278	-	7 999 700	-	-	7 999 978
увеличение номинальной стоимости акций	3315	-	-	-	-	-	-
реорганизация юридического лица	3316	-	-	-	-	-	-
использование отраслевых резервов на инвестиционные цели	3317	-	-	-	-	-	-
Уменьшение капитала - всего:	3320	-	-	-	-	(2 739 520)	(2 739 520)
в том числе:							
убыток	3321	-	-	-	-	(2 739 520)	(2 739 520)
пероценка имущества	3322	-	-	-	-	-	-
расходы, относящиеся непосредственно на уменьшение капитала	2223	-	-	-	-	-	-
уменьшение номинальной стоимости акций	3324	-	-	-	-	-	-
уменьшение количества акций	3325	-	-	-	-	-	-
реорганизация юридического лица	3326	-	-	-	-	-	-
дивиденды	3327	-	-	-	-	-	-
Изменение добавочного капитала	3330	-	-	-	-	-	X
Изменение резервного капитала	3340	-	-	-	-	-	X
Величина капитала на 31 декабря 20 13 г.	3300	1 016	-	21 887 182	17	(3 497 676)	18 390 539

Итого

18 390 539


31 декабря 20 13 г.

Итого

18 390 539

2. Корректировки в связи с изменением учетной политики и исправлением ошибок

Наименование показателя	Код	На 31 декабря 20 11 г.	Изменения капитала за 20 12 г.		На 31 декабря 20 12 г.
			за счет чистой прибыли (убытка)	за счет иных факторов	
Капитал - всего					
до корректировок	3400	8 349 168	(587 013)	5 259 854	13 022 009
корректировка в связи с:					
изменением учетной политики	3410	-	-	-	-
исправлением ошибок	3420	-	(58 908)	-	(58 908)
после корректировок	3500	8 349 168	(645 921)	5 259 854	12 963 101
в том числе:					
нераспределенная прибыль (непокрытый убыток):					
до корректировок	3401	(112 262)	(587 013)	27	(699 248)
корректировка в связи с:					
изменением учетной политики	3411	-	-	-	-
исправлением ошибок	3421	-	(58 908)	-	(58 908)
после корректировок	3501	(112 262)	(645 921)	27	(758 156)
Другие статьи капитала, по которым осуществлены корректировки:					
(по статьям)					
до корректировок	3402	8 461 430	-	5 259 827	13 721 257
корректировка в связи с:					
изменением учетной политики	3412	-	-	-	-
исправлением ошибок	3422	-	-	-	-
после корректировок	3502	8 461 430	-	5 259 827	13 721 257




3. Чистые активы

Наименование показателя	Код	На 31 декабря 20 13 г.	На 31 декабря 20 12 г.	На 31 декабря 20 11 г.
Чистые активы	3600	18 390 539	12 963 101	8 349 168


Главный бухгалтер

Широковских Наталья
Владимировна
(расшифровка подписи)

(подпись)
(подпись)



Руководитель
" 27 " февраля 20 14



**Отчет о движении денежных средств
за Январь-Декабрь 20 13 г.**

Организация ОАО "Атомэнергомаш"

Идентификационный номер налогоплательщика

Вид экономической

деятельности Оптовая торговля прочими машинами и оборудованием

Организационно-правовая форма/форма собственности Открытое акционерное общество/

частное

Единица измерения: тыс. руб./млн.руб. (ненужное зачеркнуть)

Форма по ОКУД
Дата (число, месяц, год)

по ОКПО

ИНН


по ОКВЭД

по ОКОПФ/ОКФС

по ОКЕИ

Коды		
0710004		
31	12	2013
7706614573		
51.65		
12247	16	
384		

Наименование показателя	Код	январь- За декабрь 20 13 г.	январь- За декабрь 20 12 г.
Денежные потоки от текущих операций			
Поступления - всего	4110	9 245 842	10 253 178
в том числе:			
от продажи продукции, товаров, работ и услуг	4111	9 033 167	9 050 551
арендных платежей, лицензионных платежей, роялти, комиссионных и иных аналогичных платежей	4112	8 382	32 166
от перепродажи финансовых вложений	4113	-	-
	4114		
прочие поступления	4119	204 293	1 170 461
Платежи - всего	4120	(11 702 744)	(11 836 285)
в том числе:			
поставщикам (подрядчикам) за сырье, материалы, работы, услуги	4121	(8 895 943)	(8 285 889)
в связи с оплатой труда работников	4122	(720 165)	(651 126)
процентов по долговым обязательствам	4123	(1 913 109)	(1 379 468)
налога на прибыль организаций	4124	(-)	(580)
	4125		
прочие платежи	4129	(173 527)	(1 519 222)
Сальдо денежных потоков от текущих операций	4100	(2 456 902)	(1 583 107)
Денежные потоки от инвестиционных операций			
Поступления - всего	4210	29 009 295	12 942 608
в том числе:			
от продажи внеоборотных активов (кроме финансовых вложений)	4211	319	-
от продажи акций других организаций (долей участия)	4212	118	57 005
от возврата предоставленных займов, от продажи долговых ценных бумаг (прав требования денежных средств к другим лицам)	4213	27 094 533	12 017 133
дивидендов, процентов по долговым финансовым вложениям и аналогичных поступлений от долевого участия в других организациях	4214	1 914 325	868 470
	4215		
прочие поступления	4219	-	-
Платежи - всего	4220	(26 604 741)	(17 727 925)
в том числе:			
в связи с приобретением, созданием, модернизацией, реконструкцией и подготовкой к использованию внеоборотных активов	4221	(35 435)	(4 717)
в связи с приобретением акций других организаций (долей участия)	4222	(2 300 000)	(289 793)
в связи с приобретением долговых ценных бумаг (прав требования денежных средств к другим лицам), предоставление займов другим лицам	4223	(23 943 114)	(17 433 415)
процентов по долговым обязательствам, включаемым в стоимость инвестиционного актива	4224	-	-
	4225		
прочие платежи	4229	(326 192)	-
Сальдо денежных потоков от инвестиционных операций	4200	2 404 554	(4 785 317)



Наименование показателя	Код	январь- За декабрь 20 13 г.	январь- За декабрь 20 12 г.
Денежные потоки от финансовых операций			
Поступления - всего	4310	18 482 477	6 367 010
в том числе:			
получение кредитов и займов	4311	10 482 500	6 337 000
денежных вкладов собственников (участников)	4312		
от выпуска акций, увеличения долей участия	4313	7 999 977	30 010
от выпуска облигаций, векселей и других долговых ценных бумаг и др.	4314	-	-
бюджетные ассигнования и иное целевое финансирование	4315	-	-
в том числе:			
бюджетные ассигнования	4330	-	-
поступление средств отраслевых резервов	4331	-	-
поступление прочего целевого финансирования	4332	-	-
прочие поступления	4319	-	-
Платежи - всего	4320	(17 646 502)	(3 766 379)
в том числе:			
собственникам (участникам) в связи с выкупом у них акций (долей участия) организации или их выходом из состава участников	4321	-	-
на уплату дивидендов и иных платежей по распределению прибыли в пользу собственников (участников)	4322	-	-
в связи с погашением (выкупом) векселей и других долговых ценных бумаг, возврат кредитов и займов	4323	(17 645 000)	3 765 650)
	4324		
прочие платежи	4329	(1 502)	(729)
Сальдо денежных потоков от финансовых операций	4300	835 975	2 600 631
Сальдо денежных потоков за отчетный период	4400	783 627	(3 767 793)
Остаток денежных средств и денежных эквивалентов на начало отчетного периода	4450	450 332	4 217 973
Остаток денежных средств и денежных эквивалентов на конец отчетного периода	4500	1 238 829	450 332
Величина влияния изменений курса иностранной валюты по отношению к рублю	4490	4 870	152

Руководитель _____

(подпись)

" 27 " февраля 20 14 г.

20 14 г.

Ресочинский Вадим
Викторович


(расшифровка подписи)

Главный
бухгалтер*Щерба*

(подпись)

Широковских Наталья
Владимировна

(расшифровка подписи)



ПОЯСНЕНИЯ

К БУХГАЛТЕРСКОЙ (ФИНАНСОВОЙ) ОТЧЕТНОСТИ ОАО «АТОМЭНЕРГОМАШ»

ЗА 2013 ГОД

1. ОБЩИЕ СВЕДЕНИЯ

Открытое акционерное общество «Атомное и энергетическое машиностроение» зарегистрировано Межрайонной инспекцией Федеральной налоговой службы № 46 по г. Москве зарегистрировано в Едином государственном реестре юридических лиц Межрайонной инспекцией Федеральной налоговой службы № 46 по г. Москве за № 1067746426439 от 29.03.2006 г. Свидетельство 77 № 008387114.

Организационно-правовая форма Общества, согласно Классификатору организационно-правовых форм хозяйствующих субъектов (ОКОПФ) – Открытое акционерное общество (код 12247), код собственности по Классификатору форм собственности (ОКФС) – 16.

Место нахождения ОАО «Атомэнергомаш» - Российская Федерация, 119017, г. Москва, ул. Большая Ордынка дом 24.

Основными видами деятельности ОАО «Атомэнергомаш» являются:

- оптовая торговля прочими машинами и оборудованием, в т. ч. оптовая торговля оборудованием для сооружения атомных электростанций, химическим оборудованием, нефтегазоперерабатывающим оборудованием, вспомогательным оборудованием для атомных электростанций, включая трубы и трубопроводную арматуру, оборудованием для теплоэнергетики;
- производство общестроительных работ, в т. ч. модернизация оборудования;
- привлечение и выдача займов.


Бухгалтерская отчетность Общества включает показатели деятельности всех филиалов, представительств и иных подразделений, а именно:

- обособленное подразделение по адресу 190068, г. Санкт-Петербург, Лермонтовский пр-кт, 7а, лит. А;
- обособленное подразделение по адресу 115054, г. Москва, ул. Щипок, д.5/7, стр.2,3;
- обособленное подразделение по адресу 142103, Московская обл., г. Подольск, ул. Железнодорожная, д. 2
- обособленное подразделение по адресу 115184, г. Москва, Озерковская наб. 28, стр. 3.
- представительство в Республике Казахстан, расположенное по адресу: 050000, гор. Алматы, Республика Казахстан, ул. Досмухамедова 89, офис 302/1 (деятельность не велась, закрыто 15.03.2013 г.), изменения в Устав Общества зарегистрированы 15.03.2013 г.

Среднесписочная численность работающих в Обществе на отчетную дату 31.12.13 г. составила 265 человек.

В состав Совета директоров ОАО «Атомэнергомаш» по состоянию на 31 декабря 2013 г. входят:

Горбунова Евгения Геннадьевна – Директор по развитию и реструктуризации
Госкорпорации «Росатом»



- Ляхова Екатерина Викторовна – Директор по управлению инвестициями и операционной эффективностью Госкорпорации «Росатом», Председатель совета директоров
ОАО «Атомэнергомаш»
- Никипелов Андрей Владимирович – Генеральный директор ОАО «Атомэнергомаш»
- Дроздов Сергей Николаевич – Директор Департамента Международного Бизнеса Госкорпорации «Росатом»
- Шпагин Игорь Георгиевич – Заместитель директора Департамента правовой корпоративной работы Госкорпорации «Росатом»

В течение 2013 года руководство текущей деятельностью Общества осуществлялось Генеральным директором Общества Никипеловым Андреем Владимировичем на основании Приказа № 33/114-П. Исполнительные органы подотчетны совету директоров Общества и Общему собранию акционеров.

В состав Ревизионной комиссии ОАО «Атомэнергомаш» по состоянию на 31 декабря 2013 г. входят:

- Кислая Наталия Ивановна – Заместитель директора по внутреннему аудиту;
- Кривенкова Екатерина Владимировна – Директор департамента экономики и планирования;
- Левенштейн Александр Леонидович – Директор по внутреннему аудиту


2. ОСНОВНЫЕ ПОЛОЖЕНИЯ УЧЕТНОЙ ПОЛИТИКИ

При ведении бухгалтерского учета Общество руководствовалось Федеральным Законом от 06.12.2011 №402-ФЗ «О бухгалтерском учете», «Положением по ведению бухгалтерского учета и бухгалтерской отчетности в Российской Федерации», утвержденным Приказом Минфина РФ от 29.07.1998 № 34н, другими положениями по бухгалтерскому учету.

Бухгалтерская отчетность Общества сформирована исходя из действующих в Российской Федерации правил бухгалтерского учета и отчетности.

2.1. Активы, обязательства и операции в иностранных валютах

При учете хозяйственных операций, совершенных в иностранных валютах, применялся официальный курс иностранной валюты к рублю, действовавший в день совершения операции. Денежные средства в кассе и на счетах в банках, ценные бумаги (за исключением акций), средства в расчетах (за исключением полученных и выданных авансов, предварительной оплаты и задатков), выраженные в иностранной валюте, отражены в бухгалтерской отчетности в суммах, исчисленных на основе официальных курсов валют, действовавших на отчетную дату.



Курсы основных иностранных валют составили:

Валюта	на 31 декабря 2013 г.	на 31 декабря 2012 г.	на 31 декабря 2011 г.
Доллар США	32,7292	30,3727	32,1961
ЕВРО	44,9699	40,2286	41,6714

Курсовые разницы, возникшие в течение года по операциям с активами и обязательствами в иностранной валюте, а также при пересчете их по состоянию на отчетную дату, отражены в составе прочих доходов и расходов свернуто.

2.2. Краткосрочные и долгосрочные активы и обязательства

В бухгалтерском балансе дебиторская и кредиторская задолженность, включая задолженность по кредитам и займам, отнесена к краткосрочной, если срок ее обращения (погашения) не превышает 12 месяцев после отчетной даты или срок не установлен.

Дебиторская и кредиторская задолженность, включая задолженность по кредитам и займам, отнесена к долгосрочной, если срок ее обращения (погашения) превышает 12 месяцев после отчетной даты.

Организация осуществляет перевод долгосрочной дебиторской (кредиторской) задолженности (ее части) в краткосрочную, если на отчетную дату срок погашения задолженности (части задолженности) составляет не более 12 месяцев после отчетной даты.

Финансовые вложения классифицируются как краткосрочные или долгосрочные исходя из предполагаемого срока их использования (обращения, владения или погашения) после отчетной даты.

2.3. Нематериальные активы


Первоначальной стоимостью нематериального актива, полученного по договорам, предусматривающим исполнение обязательств (оплату) неденежными средствами, признается стоимость ценностей, переданных или подлежащих передаче Обществом, увеличенная на сумму дополнительных расходов, связанных с поступлением и обеспечением условий для использования нематериального актива в запланированных целях.

Переоценка нематериальных активов по текущей рыночной стоимости и проверка на обесценение нематериальных активов в порядке, определенном Международными стандартами финансовой отчетности, не производится.

Амортизация по нематериальным активам с определенным сроком полезного использования осуществляется линейным способом.

Общество установило следующие сроки полезного использования нематериальных активов:

Группы нематериальных активов	Сроки полезного использования нематериальных активов (число лет)
Изобретения, промышленные образцы, полезные модели	объекты отсутствуют
Программы для ЭВМ, базы данных	до 5 лет
Товарный знак, знака обслуживания, наименование места происхождения товаров	до 10 лет
Топология интегральных микросхем	объекты отсутствуют
Селекционные достижения	объекты отсутствуют



Группы нематериальных активов	Сроки полезного использования нематериальных активов (число лет)
Деловая репутация организации	объекты отсутствуют
Прочие	объекты отсутствуют

2.4. Основные средства

В состав основных средств включаются фактически эксплуатируемые объекты недвижимости, принятые к учету в установленном порядке с момента ввода их в эксплуатацию (независимо от даты начала и окончания государственной регистрации прав собственности на них).

Активы, в отношении которых выполняются условия признания объектов основных средств и стоимостью не более 40 000 рублей за единицу, отражаются в бухгалтерском учете и бухгалтерской отчетности в составе материально-производственных запасов.

Первоначальной стоимостью основных средств, полученных по договорам, предусматривающим исполнение обязательств (оплату) неденежными средствами, признается стоимость ценностей, переданных или подлежащих передаче Обществом, увеличенная на сумму дополнительных расходов, связанных с поступлением и доведением основных средств до состояния, пригодного к использованию.

Переоценка объектов основных средств по текущей (восстановительной) стоимости не производится.

Амортизация объектов основных средств производится исходя из срока их полезного использования линейным способом. Общество установило следующие сроки полезного использования объектов основных средств:


Наименование показателя	Сроки полезного использования объектов основных средств (число лет)	
	до 1 января 2002 г.	с 1 января 2002 г.
Здания	объекты отсутствуют	объекты отсутствуют
Сооружения и передаточные устройства	объекты отсутствуют	объекты отсутствуют
Машины и оборудование	объекты отсутствуют	от 2 до 10
Транспортные средства	объекты отсутствуют	от 3 до 10
Другие виды основных средств	объекты отсутствуют	от 3 до 25
Земельные участки и объекты природопользования	объекты отсутствуют	объекты отсутствуют

Не подлежат амортизации следующие объекты ОС:

- земельные участки;
- объекты природопользования;
- объекты, находящиеся на консервации сроком более 3 месяцев;
- полностью амортизированные объекты, не списанные с баланса.

2.5. Расходы на научно-исследовательские, опытно-конструкторские и технологические работы

Списание расходов по каждой выполненной научно-исследовательской, опытно-конструкторской, технологической работе производится линейным способом в течение срока использования результатов НИОКР, но не более 5 лет.



2.6. Запасы

При отпуске в производство и ином выбытии МПЗ их оценка производится по средней себестоимости по каждой единице учета материалов. В расчет средней оценки единицы учета материалов включаются количество и стоимость материалов на начало месяца и все поступления в течение данного месяца (отчетного периода).

Товары, приобретенные для продажи при осуществлении розничной торговли, оцениваются по стоимости приобретения.

2.7. Незавершенное производство

Оценка незавершенного производства производится по фактической производственной себестоимости.

2.8. Финансовые вложения


Финансовые вложения отражаются в бухгалтерском учете и в бухгалтерской (финансовой) отчетности по первоначальной стоимости, представляющей фактические затраты на их приобретение, кроме финансовых вложений, по которым можно определить текущую рыночную стоимость.

Финансовые вложения, по которым можно определить текущую рыночную стоимость, переоцениваются по текущей рыночной стоимости на конец отчетного периода. Разница между оценкой таких финансовых вложений на текущую отчетную дату и предыдущей их оценкой относится на прочие расходы и доходы. Указанную корректировку Общество производит ежеквартально.

По долговым ценным бумагам (векселя, облигации), приобретенным с дисконтом, по которым не определяется текущая рыночная стоимость, Обществом производится равномерное (ежемесячное) признание дохода в виде разницы между первоначальной и номинальной стоимостью долговых ценных бумаг в течение срока их обращения.

Финансовые вложения, по которым на отчетную дату существуют условия устойчивого существенного снижения стоимости, отражены в Бухгалтерском балансе по состоянию на конец отчетного года по их учетной (балансовой) стоимости за минусом резерва под обесценение финансовых вложений. Резерв под обесценение финансовых вложений создается один раз в год по результатам инвентаризации по состоянию на 31 декабря отчетного года. При определении величины резерва Обществом, на основании доступной информации, определена расчетная стоимость финансовых вложений, имеющих признаки устойчивого снижения стоимости, и на сумму превышения учетной (балансовой) стоимости данных вложений над их расчетной стоимостью создан резерв под обесценение финансовых вложений. Изменения резерва по результатам инвентаризации по состоянию на 31 декабря отчетного года отнесены на прочие расходы и доходы.

Ценные бумаги (кроме индивидуально идентифицируемых, включая векселя и депозитные сертификаты), не имеющие рыночной стоимости, оцениваются в бухгалтерском учете при выбытии по их видам способом ФИФО. Другие финансовые вложения (включая индивидуально идентифицируемые ценные бумаги, такие как векселя и депозитные сертификаты), по которым текущая рыночная стоимость не определяется, отражаются при выбытии по первоначальной стоимости каждой единицы.



При выбытии активов, принятых к бухгалтерскому учету в качестве финансовых вложений, по которым определяется текущая рыночная стоимость, их стоимость определяется Обществом исходя из последней оценки.

Доходы и расходы по операциям с финансовыми вложениями отражаются в составе прочих доходов и расходов.

2.9. Производные финансовые инструменты

В бухгалтерском учете признаются активы и обязательства по договорам купли-продажи производных финансовых инструментов (ПФИ), существующие на отчетную дату.

Производный финансовый инструмент представляет собой актив, если совокупная стоимостная оценка содержащихся в соответствующем договоре требований к контрагенту превышает совокупную стоимостную оценку обязательств перед контрагентом по этому договору и организация ожидает увеличение будущих экономических выгод в результате получения активов (денежных средств или иного имущества), обмена активов или погашения обязательств на потенциально выгодных для организации условиях.

Производный финансовый инструмент представляет собой обязательство, если совокупная стоимостная оценка содержащихся в соответствующем договоре обязательств организации перед контрагентом превышает совокупную стоимостную оценку требований к контрагенту по этому договору и организация ожидает уменьшение будущих экономических выгод в результате выбытия активов (денежных средств или иного имущества), обмена активов или погашения обязательств на потенциально невыгодных для организации условиях.

Оценка ПФИ (получаемого и передаваемого по договору) осуществляется по справедливой стоимости. Под справедливой стоимостью понимается: сумма, за которую актив может быть обменян, или в которой обязательство может быть урегулировано в результате осуществления сделки между не зависящими друг от друга сторонами, осведомленными об условиях сделки и желающими совершить такую сделку.

Отражение результатов переоценки ПФИ зависит от целей использования ПФИ (с целью хеджирования, либо с иными целями), вида хеджируемого риска и эффективности хеджирования.


Результаты переоценки инструментов хеджирования отражаются в бухгалтерском учете на основании отчета об эффективности хеджирования, предоставляемого структурным подразделением, ответственным за управление рисками. При этом на счетах бухгалтерского учета отражаются результаты взаимозачета изменений в справедливой стоимости инструмента хеджирования и хеджируемой статьи в следующем порядке:

1) по инструменту хеджирования денежных потоков:

- эффективная часть инструмента относится на добавочный капитал;
- неэффективная часть инструмента относится на прочие доходы и расходы;

2) по инструменту хеджирования справедливой стоимости:

- эффективная и неэффективная части инструмента относятся на ~~на прочие доходы и расходы.~~



Доходы и расходы от переоценки прочих ПФИ (ПФИ, не являющихся инструментами хеджирования) относятся на прочие доходы и расходы.

При выбытии активов и погашении обязательств, связанных с ПФИ, доходы и расходы от их переоценки переносятся с добавочного капитала на счета учета доходов и расходов, по которым отражены операции с хеджируемой статьей, либо включаются в первоначальную стоимость полученного по сделке хеджирования актива.

Денежные потоки по операциям хеджирования подлежат отражению в Отчете о движении денежных средств аналогично денежным потокам по хеджируемой статье. Денежные поступления и выплаты по ПФИ, заключенным с иными целями (например, с целью продажи), классифицируются как денежные потоки по инвестиционной деятельности и подлежат отражению по строкам 4219 «прочие поступления» и 4229 «прочие платежи» соответственно.

2.10. Займы и кредиты

Проценты по кредитам и займам полученным включаются в стоимость инвестиционного актива или в состав прочих расходов равномерно в течение срока договора займа (кредитного договора).

Дополнительные затраты, связанные с получением кредитов и займов включаются в состав прочих расходов равномерно в течение срока договора займа (кредитного договора)

Общество отражает задолженность по полученным от заимодавцев займам и (или) кредитам в сумме фактически поступивших денежных средств.

2.11. Отложенные налоги


При составлении бухгалтерской (финансовой) отчетности, суммы отложенных налоговых активов и отложенных налоговых обязательств отражаются в бухгалтерском балансе свернуто.

2.12. Выручка, прочие доходы

Выручка от продажи товаров (продукции) и оказания услуг признается по мере отгрузки товаров (продукции) покупателям (или оказания услуг) и предъявления им расчетных документов. Она отражена в отчетности за минусом налога на добавленную стоимость, акциза, таможенных пошлин и других аналогичных обязательных платежей.

В Отчете о финансовых результатах следующие виды прочих доходов и расходов показываются свернуто:

- 1) доходы и расходы в виде курсовых разниц;
- 2) доходы и расходы от операций купли-продажи иностранной валюты;
- 3) отчисления в оценочные резервы и доходы в виде сумм восстановленных оценочных резервов;
- 4) расходы на создание и увеличение оценочных обязательств и доходы в связи с уменьшением их стоимости;
- 5) доходы и расходы от переоценки ценных бумаг по рыночной стоимости



Выручка от выполнения работ, оказания услуг, продажи продукции с длительным циклом изготовления признается в бухгалтерском учете по завершении выполнения работы, оказания услуги, изготовления продукции в целом.

2.13. Себестоимость проданных товаров, продукции, работ, услуг, коммерческие расходы, управленческие расходы, прочие расходы

Коммерческие и управленческие расходы ежемесячно списываются в полной сумме на расходы отчетного периода.

2.14. Расходы будущих периодов

Затраты, произведенные Организацией в отчетном периоде, но относящиеся к следующим отчетным периодам, отражаются в бухгалтерском учете как расходы будущих периодов, если удовлетворяют общим условиям признания актива, но в соответствии с действующим законодательством о бухгалтерском учете не могут быть отнесены к нематериальным активам, основным средствам, запасам.

Расходы будущих периодов отражены в отчетности в зависимости от срока их списания:

- менее чем через 12 месяцев после отчетного периода – в составе оборотных активов (по статье баланса «Расходы будущих периодов»);
- более 12 месяцев после отчетного периода – в составе внеоборотных активов (по статье баланса «Прочие внеоборотные активы»).

2.15. Выручка и расходы по договорам строительного подряда и договорам оказания услуг в области архитектуры, инженерно-технического проектирования в строительстве, выполнению работ по восстановлению зданий, сооружений, судов, а также по их ликвидации (разборке)

Для признания выручки и расходов по договору строительного подряда способом «по мере готовности» используется способ определения степени завершенности работ по доле выполненного на отчетную дату объема работ в общем объеме работ по договору.

Доходы, не связанные непосредственно с исполнением договора строительного подряда, учитываются в составе прочих доходов.


В состав прямых расходов по договору, помимо фактически понесенных, включаются ожидаемые неизбежные расходы (далее - предвиденные расходы), возмещаемые заказчиком по условиям договора. Предвиденные расходы принимаются к учету по мере их возникновения в процессе выполнения работ по строительству (по устранению недоделок в проектах и строительном-монтажных работах, по разборке оборудования из-за дефектов антикоррозийной защиты и т.п.).

3. ИЗМЕНЕНИЯ УЧЕТНОЙ ПОЛИТИКИ В 2013 ГОДУ

В учетную политику в 2013 год были внесены следующие изменения и уточнения:

1) уточнены критерии определения устойчивого снижения стоимости финансовых вложений, по которым выявлены признаки обесценения. Установлены следующие критерии:

- на отчетную дату и на предшествующую отчетную дату (в течение не менее 6 месяцев) учетная стоимость существенно (более чем на 20%) выше их расчетной стоимости;



- в течение отчетного года расчетная стоимость финансовых вложений существенно изменялась (более чем на 20% по отношению к учетной стоимости) исключительно в направлении ее уменьшения;
- на отчетную дату отсутствуют свидетельства того, что в будущем возможно существенное (до уровня отклонения от учетной стоимости не более чем на 20%) повышение расчетной стоимости данных финансовых вложений.

2) уточнен порядок представления в бухгалтерской отчетности полученных дивидендов: в отчете о финансовых результатах поступления в виде дивидендов подлежат отражению за минусом налога, удерживаемого налоговым агентом согласно законодательству Российской Федерации о налогах и сборах;

3) в связи с заключением договора о создании консолидированной группы налогоплательщиков (далее – КГН) в учетную политику внесены следующие изменения:

С начала действия договора по созданию КГН организация - участник КГН рассчитывает текущий налог на прибыль по видам деятельности, включаемым в консолидированную налоговую базу КГН, обособленно от текущего налога на прибыль по видам деятельности, которые не включаются в указанную базу.

Текущий налог на прибыль по видам деятельности, включаемым в консолидированную налоговую базу КГН, формируется организацией-участником КГН на счете 78 «Расчеты с участниками консолидированной группы налогоплательщиков».


Разница между суммой текущего налога на прибыль, исчисленного организацией - участником КГН для включения в консолидированную налоговую базу КГН, и суммой денежных средств, причитающейся с организации - участника (организации - участнику) КГН исходя из условий договора о создании КГН, отражается в бухгалтерском учете организации - участника КГН на счете 99 «Прибыли и убытки» в корреспонденции со счетом 78 «Расчеты с участниками консолидированной группы налогоплательщиков».

По полученному организацией - участником КГН в отчетном периоде налоговому убытку отложенный налоговый актив в ее бухгалтерском учете не формируется.

Отложенный налоговый актив в отношении убытков организации, которые исчислены ею в соответствии с НК РФ до вхождения в КГН и которые не могут уменьшить консолидированную налоговую базу КГН, не списывается со счета 09 «Отложенный налоговый актив» до момента выхода организации из КГН и начала его использования в целях уменьшения налога на прибыль.»

В 2013 году изменен порядок представления отдельных показателей бухгалтерской отчетности:

1) не предъявленная к оплате начисленная выручка отражена в составе показателя «Дебиторская задолженность», в отчетности за прошлый год она отражалась в составе показателя «Запасы» бухгалтерского баланса. В результате указанного изменения скорректированы вступительные показатели бухгалтерского баланса по состоянию на 31.12.2012:



2012 г. (тыс. руб.)

Наименование статьи	Код строки	Сумма до корректировки (на 31.12.12)	Сумма корректировки	Сумма после корректировки (на 01.01.13)
не предъявленная к оплате начисленная выручка	1216	50 555	(50 555)	-
не предъявленная к оплате начисленная выручка	1239	-	50 555	50 555

2) информация о состоянии расчетов по страхованию в рамках одного договора страхования приводится в бухгалтерской (финансовой) отчетности свернуто, в отчетности за прошлый год дебиторская и кредиторская задолженность, возникшая по одному договору страхования, отражалась развернуто. В результате указанного изменения скорректированы вступительные показатели бухгалтерского баланса:

2012 г. (тыс. руб.)

Наименование статьи	Код строки	Сумма до корректировки (на 31.12.12)	Сумма корректировки	Сумма после корректировки (на 01.01.13)
прочие дебиторы	1238	979 327	(4 272)	936 180
прочие кредиторы	1526	398 148	(4 272)	393 876


2011 г. (тыс. руб.)

Наименование статьи	Код строки	Сумма до корректировки (на 31.12.11)	Сумма корректировки	Сумма после корректировки (на 01.01.12)
прочие дебиторы	1238	1 365 864	(909)	1 364 955
прочие кредиторы	1526	602 386	(909)	601 477

3) информация об остатках НДС с авансов выданных отражен в составе группы статей «Кредиторская задолженность» в составе показателя строки 1526 «Прочие кредиторы». В отчетности за прошлый год указанные остатки отражались в составе показателя «Прочие обязательства». В результате указанного изменения скорректированы вступительные показатели бухгалтерского баланса:

2012 г. (тыс. руб.)

Наименование статьи	Код строки	Сумма до корректировки (на 31.12.12)	Сумма корректировки	Сумма после корректировки (на 01.01.13)
прочие кредиторы	1526	-	726 771	726 771
прочие обязательства	1550	726 771	(726 771)	-



2011 г. (тыс. руб.)

Наименование статьи	Код строки	Сумма до корректировки (на 31.12.11)	Сумма корректировки	Сумма после корректировки (на 01.01.12)
прочие кредиторы	1526	-	1 602 090	1 602 090
прочие обязательства	1550	1 602 090	(1 602 090)	-


4) денежные потоки, характеризующиеся быстрым оборотом, большими суммами и короткими сроками возврата, отражены в отчете о движении денежных средств свернуто, в результате скорректированы сравнительные показатели отчета о движении денежных средств за предыдущий период:

2012 г. (тыс. руб.)

Наименование статьи	Код строки	Сумма до корректировки (за 2012 год – отчетность за 2012 год)	Сумма корректировки	Сумма после корректировки (за 2012 год – отчетность за 2013 год)
Поступления от возврата предоставленных займов, от продажи долговых ценных бумаг (прав требования денежных средств к другим лицам)	4213	17 903 186	(5 886 053)	12 017 133
Платежи в связи с приобретением долговых ценных бумаг (прав требования денежных средств к другим лицам), предоставление займов другим лицам	4223	(23 319 468)	5 886 053	17 433 415

5) платежи по налогу на доходы физических лиц отражены в состав платежей в связи с оплатой труда работников, платежи по договорам гражданско-правового характера отражены в составе платежей поставщикам (подрядчикам) за сырье, материалы, работы, услуги. В отчетности за прошлый год указанные платежи были отражены в составе прочих. В результате указанного изменения скорректированы сравнительные показатели отчета о движении денежных средств за предыдущий период:

Наименование статьи	Код строки	Сумма до корректировки (за 2012 год – отчетность за 2012 год)	Сумма корректировки	Сумма после корректировки (за 2012 год – отчетность за 2013 год)
Платежи поставщикам (подрядчикам) за сырье, материалы, работы, услуги	4121	(8 285 444)	(445)	(8 285 889)
Платежи в связи с оплатой труда работников	4122	(576 395)	(74 731)	(651 126)
Прочие платежи	4129	(1 594 398)	75 176	(1 519 222)



4. ИЗМЕНЕНИЯ УЧЕТНОЙ ПОЛИТИКИ В 2014 ГОДУ

Существенные изменения в учетную политику на 2014 год по сравнению с 2013 годом не вносились.

5. КОРРЕКТИРОВКИ И ПРОЧИЕ ИЗМЕНЕНИЯ В УЧЕТЕ, ОТНОСЯЩИЕСЯ К ПРЕДЫДУЩИМ ПЕРИОДАМ

В 2013 году была выявлена существенная ошибка, относящаяся к прошлому отчетному году. Установлено, что при реализации товаров, произведенной в 2012 году, не была списана стоимость реализованных комплектующих частей. В результате исправления указанной ошибки были скорректированы вступительные показатели бухгалтерского баланса:

(тыс. руб.)

Наименование статьи	Код строки	Сумма до корректировки (на 31.12.12)	Сумма корректировки	Сумма после корректировки (на 01.01.13)
Готовая продукция и товары для перепродажи	1213	88 984	(58 908)	30 076
Нераспределенная прибыль (непокрытый убыток)	1370	(699 248)	(58 908)	(758 156)


А также сравнительные показатели отчета о финансовых результатах:

(тыс. руб.)

Наименование статьи	Код строки	Сумма до корректировки (за 2012 год – отчетность за 2012 год)	Сумма корректировки	Сумма после корректировки (за 2012 год – отчетность за 2013 год)
Себестоимость продаж	2120	(12 110 541)	(58 908)	(12 169 449)
Прибыль (убыток) до налогообложения	2300	(736 235)	(58 908)	(795 143)
Текущий налог на прибыль	2410	(299)	-	(299)
в т.ч. постоянные налоговые обязательства (активы)	2421	(65 097)	(11 782)	(76 879)
Чистая прибыль (убыток)	2400	(587 013)	(58 908)	(645 921)

Информация о соответствующих корректировках вступительных показателей отчета об изменении капитала в связи с исправлением указанной ошибки отражена в разделе 2 указанной формы отчетности.

Корректировки, связанные с изменением Учетной политики, приведены в разделе 3.



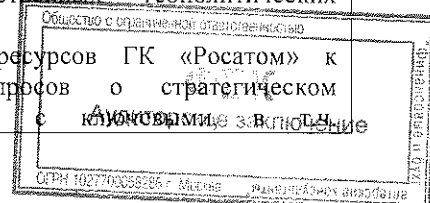
6. ИНФОРМАЦИЯ О РИСКАХ ХОЗЯЙСТВЕННОЙ ДЕЯТЕЛЬНОСТИ (сопутствующая информация, не подлежит аудиту)

Контроль финансово-хозяйственной деятельности в Обществе осуществляется Ревизионной комиссией, независимым аудитором общества, а также Департаментом внутреннего аудита.

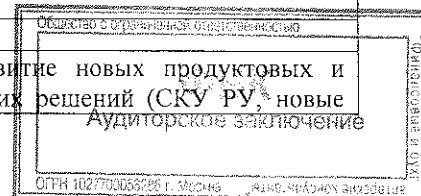
В настоящее время управление рисками в Обществе ориентируется на принятую в Госкорпорации «Росатом» Политику управления рисками. На данной стадии развития системного подхода управление рисками ведётся на уровне централизованной ответственности в зависимости от места возникновения и степени влияния риска на деятельность Общества, то есть не обособляется в виде специализированной группы риск-менеджмента. Так, принятие решения о выборе метода управления риском осуществляется либо высшим руководством Общества (политические, финансовые, рыночные, стратегические риски на стадии инициирования проектов и другие любые крупные риски), либо руководством соответствующих отделений (операционные риски и прочие незначительные риски).

Описание главных рисков ОАО «Атомэнергомаш» и мер по их снижению приведены в таблице:

Риск	Факторы риска	Мероприятия по управлению риском
Политические и регуляторные риски		
<i>Вероятность события: высокая Подверженность: средняя</i>		
Усиление требований по локализации производства на зарубежных рынках	Стремление зарубежных заказчиков поддержать отечественный промышленный сектор	Локализация производства собственного оборудования на зарубежных площадках путем передачи технологий/создания СП/приобретения активов
<i>Вероятность события: средняя Подверженность: низкая</i>		
Неэффективность законодательства	Отсутствие законодательной базы по мерам государственной поддержки технологий ССКП, по созданию в России конкурентоспособного механизма таможенного администрирования и по разработке единой системы технического регулирования, которые в дальнейшем позволят более эффективно использовать конкурентные преимущества отечественных образцов оборудования	Участие в деятельности ГК «Росатом» по формированию предложений для доработки законодательной базы
<i>Вероятность наступления: низкая Подверженность: средняя</i>		
Политическая нестабильность или ухудшение политических отношений РФ со странами осуществления деятельности	«Арабская весна». Европейский кризис.	Расширение географии присутствия компании на зарубежных рынках. Мониторинг и прогнозирование влияния на бизнес существенных геополитических изменений. Привлечение ресурсов ГК «Росатом» к решению вопросов о стратегическом сотрудничестве с ключевыми партнерами

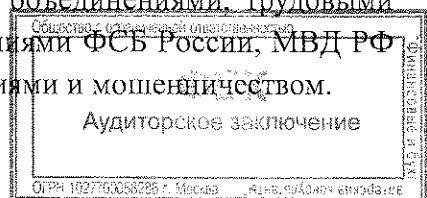


Риск	Факторы риска	Мероприятия по управлению риском
		зарубежными заказчиками.
Финансовые риски		
<i>Вероятность события: высокая Подверженность: высокая</i>		
Недостаток финансирования	Дефицит инвестиционного ресурса. Снижение госфинансирования. Неэффективное использование финансовых ресурсов.	Повышение денежного потока за счет повышения операционной эффективности и продажи непрофильных активов (реализация программы повышения эффективности и реконфигурации производства). Оптимизация инвестиционной программы, отказ от неэффективных инвестиционных проектов. Переход к более гибким формам неорганического роста (альянсы, лицензии vs. M&A).
Рыночные риски		
<i>Вероятность события: высокая Подверженность: высокая</i>		
Высокая конкуренция на рынке, снижение доли рынка	Повышение конкуренции со стороны производителей из Южной Кореи и Китая. Выход неотраслевых (в т.ч. зарубежных) компаний на российский рынок. Усиление внутриотраслевой конкуренции. Аффилированность компаний-конкурентов с заказчиками	Повышение качества предложений, развитие маркетинговой деятельности, в т.ч. реализация комплексных услуг, использование каналов кросс-продаж. Привлечение ресурсов ГК «Росатом» к решению вопросов о стратегическом сотрудничестве с ключевыми, в т.ч. зарубежными заказчиками. Определение организационной модели, распределение ролей и границ ответственности дивизионов в рамках направлений деятельности, на уровне ГК «Росатом» для устранения негативных последствий внутриотраслевой конкуренции
<i>Вероятность события: высокая Подверженность: высокая</i>		
Высокая неопределенность объемов рынка	Изменение дорожной карты сооружения АЭС. Неопределенность рынка ТЭ после завершения программ ДПМ. Высокая флуктуация на мировом рынке специальных сталей.	Совершенствование системы средне- и долгосрочного прогнозирования. Активный мониторинг рынка в поисках перспективных проектов. Расширение географии присутствия на зарубежных рынках/дальнейшая диверсификация бизнеса. Решение о введении практики опережающего отраслевого заказа на производство оборудования для предприятий атомного машиностроения.
<i>Вероятность события: средняя Подверженность: высокая</i>		
Ухудшение макроэкономической конъюнктуры	Падение цен на нефть. Увеличение оттока капитала из РФ. Ухудшение инвестиционного климата в РФ.	Расширение географии присутствия компании на зарубежных рынках. Дальнейшая диверсификация деятельности/выход на новые рынки для повышения устойчивости к экономическим циклам. Обеспечение долгосрочного отраслевого заказа для повышения финансовой устойчивости. Развитие системы управления валютными рисками.
<i>Вероятность события: средняя Подверженность: средняя</i>		
Неконкурентоспособность существующих	Потеря технологического преимущества.	Активное развитие новых продуктовых и технологических решений (СКУ РУ, новые Аудиторское заключение



Риск	Факторы риска	Мероприятия по управлению риском
продуктов и технологий	Повышение стоимости продукции за счет удорожания факторов производства. Ужесточение требований к параметрам энергетического оборудования.	типы поковок, пр.). Кооперация с крупными зарубежными производителями оборудования, получение лицензий на производство новых видов оборудования (котлы на ССКП и др.). Комплексное техническое перевооружение производства по утвержденным проектам. Реализация программы повышения эффективности и реконфигурации производства. Рост масштабов внедрения ПСР.
Операционные риски		
<i>Вероятность события: низкая Подверженность: средняя</i>		
Дефицит работников, обладающих достаточной квалификацией	Снижение качества образования в ВУЗах. Слабая осведомленность населения об отрасли.	Взаимодействие с ВУЗами и школами (в т.ч. заключение прямых договоров на подготовку специалистов, участие в днях открытых дверей, ярмарках вакансий, организация стажировок, производственных практик, выполнения дипломных проектов на предприятиях, реализация образовательных программ, семинаров и спецкурсов для студентов и школьников, участие в финансировании и организации учебных лабораторий и кабинетов) Просветительская работа с населением, публикации в региональных СМИ и поддержание интернет-портала
<i>Вероятность события: низкая Подверженность: средняя</i>		
Ухудшение общественного отношения к компании или атомным технологиям в целом	Авария на АЭС «Фукусима». Коррупционные скандалы.	Просветительская работа с населением, публикации в региональных СМИ и поддержание интернет-портала. Участие в реализации Комплексной программы противодействия коррупции и хищениям в атомной отрасли.
<i>Вероятность события: очень низкая Подверженность: средняя</i>		
Физический ущерб активам компании	Стихийные бедствия, техногенные аварии. Социальные волнения.	Развитие системы промышленной и экологической безопасности. Реализация социальных программ, благотворительных акций. Учет социальных рисков при принятии стратегических решений.
<i>Вероятность события: средняя Подверженность: низкая</i>		
Нестабильные курсы иностранной валюты, используемой при расчётах с поставщиками /подрядчиками	Ухудшение финансовых показателей деятельности компании	Уровень валютных операций АЭМ невысок (основные заказчики - российские предприятия), кредитное финансирование предоставляется в рублях.

Для предотвращения хищений и мошенничества, а также для снижения риска нанесения экономического ущерба, в Обществе осуществляется, в кооперации с государственными органами, органами местного самоуправления, общественными объединениями, трудовыми коллективами и гражданами, а также структурными подразделениями ФСБ России, МВД РФ и налоговых органов Комплексная программа по борьбе с хищениями и мошенничеством.



7. РАСКРЫТИЕ ИНФОРМАЦИИ ОБ ОТДЕЛЬНЫХ ПОКАЗАТЕЛЯХ БУХГАЛТЕРСКОЙ (ФИНАНСОВОЙ) ОТЧЕТНОСТИ ЗА 2013 ГОД

7.1. Нематериальные активы

Информация о наличии и движении нематериальных активов отражена в Таблице 1.1. в Приложении 2.

Нематериальные активы с неопределенным сроком полезного использования на отчетную дату отсутствуют.

Нематериальные активы, созданные самим Обществом, по состоянию на отчетную дату отсутствуют.

НМА с полностью погашенной стоимостью, по состоянию на отчетную дату отсутствуют.

НМА, направляемые на некоммерческие цели, по состоянию на отчетную дату отсутствуют.

На отчетную дату Обществом произведена проверка срока полезного использования на предмет его уточнения. Необходимость уточнения не выявлена.

7.2. НИОКР и незаконченные операции по приобретению нематериальных активов

Общество не осуществляет расходов по научно-исследовательским и опытно-конструкторским работам.

Расходы по незаконченным операциям по приобретению нематериальных активов за отчетный год составили 2 990 тыс. руб., за прошлый год – 2560 тыс. руб. По состоянию на 31.12.2013 г. остаток таких затрат составил 5550 тыс. руб., на 31.12.2012 г. – 2560 тыс. руб.

7.3. Основные средства

Наличие и движение основных средств отражено в Таблице 2.1. в Приложении 2.

Основные средства, стоимость которых не погашается, отсутствуют.

Объекты недвижимости, принятые в эксплуатацию и фактически используемые, находящиеся в процессе государственной регистрации отсутствуют.

В 2012 г. и 2013 г. изменения стоимости основных средств в результате достройки, дооборудования, реконструкции и частичной ликвидации не было.

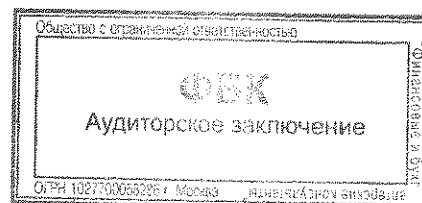
Иное использование основных средств отражено в таблице:

(тыс. руб.)

Наименование показателя	Код	на 31 декабря 2013 г.	на 31 декабря 2012 г.	на 31 декабря 2011 г.
Полученные в аренду основные средства, числящиеся за балансом		191 898	194 391	195 183

В связи с завершением договоров лизинга, заключенных Обществом с ЗАО «ТЕНЕКС-Сервис» и ЗАО «АЭМ-Лизинг», лизинговое имущество было возвращено лизингодателю. Выкуп имущества не производился.

Лизинговое имущество, находящееся на балансе лизингополучателя (Общества), отсутствует.




Незавершенные капитальные вложения:

2012 г. (тыс. руб.)

Наименование показателя	Код	На начало года	Изменения за период			На конец периода
			затраты за период	списано	принято к учету в качестве основных средств или увеличена стоимость	
Незавершенное строительство и незаконченные операции по приобретению, модернизации и т.п. основных средств - всего	5240	-	6 154	-	(6 154)	-
в том числе:		-	6 154	-	(6 154)	-
Незавершенное строительство:	5241	-	760	-	(760)	-
строительство новых объектов	5242	-	760	-	(760)	-
реконструкция и модернизация объектов основных средств	5243	-	-	-	-	-
Незаконченные операции по приобретению	5244	-	5 394	-	(5 394)	-
земельных участков	5245	-	-	-	-	-
объектов природопользования	5246	-	-	-	-	-
прочих основных средств	5247	-	5 394	-	(5 394)	-
отдельных объектов основных средств, предназначенных для сдачи в аренду	5248	-	-	-	-	-

2013 г. (тыс. руб.)

Наименование показателя	Код	На начало года	Изменения за период			На конец периода
			затраты за период	списано	принято к учету в качестве основных средств или увеличена стоимость	
Незавершенное строительство и незаконченные операции по приобретению, модернизации и т.п. основных средств - всего	5250	-	25 038	-	(25 038)	-
в том числе:		-	-	-	-	-
Незавершенное строительство:	5251	-	-	-	-	-
строительство новых объектов	5252	-	-	-	-	-
реконструкция и модернизация объектов основных средств	5253	-	-	-	-	-
Незаконченные операции по приобретению	5254	-	25 038	-	(25 038)	-
земельных участков	5255	-	-	-	-	-
объектов природопользования	5256	-	-	-	-	-
прочих основных средств	5257	-	25 038	-	(25 038)	-
отдельных объектов основных средств, предназначенных для сдачи в аренду	5258	-	-	-	-	-



7.4. Прочие внеоборотные активы

В составе прочих внеоборотных активов отражены НДС по авансам полученным долгосрочным и расходы будущих периодов. В составе расходов будущих периодов отражены неисключительные права на использование компьютерных программ и баз данных.

7.5. Запасы

В Бухгалтерском балансе запасы товарно-материальных ценностей на отчетную дату показаны за минусом созданного резерва под снижение их стоимости. Движение ТМЦ за отчетный и предшествующий периоды представлено в следующей Таблице 3.1 в Приложении 2.

В составе товарно-материальных ценностей отсутствуют запасы, находящиеся в залоге.

7.6. Финансовые вложения

Финансовые вложения, по которым можно определить текущую рыночную стоимость, отсутствуют.

Движение финансовых вложений за отчетный и предшествующий периоды представлено в Таблице 4.1 в Приложении 2.

Финансовые вложений, обремененные залогом, на балансе не числятся.

Переданных финансовых вложений с обязательством обратного выкупа нет.

В составе финансовых вложений Общества отсутствуют долговые ценные бумаги, по которым заемщиком не исполняются обязательства.

По финансовым вложениям, по которым не определяется текущая рыночная стоимость, но которые демонстрируют устойчивое существенное снижение их стоимости, начислен резерв. Информация о движении сумм резерва отражена в Таблице 4.2 в Приложении 2.


По состоянию на 31 декабря 2013 года проведено тестирование на обесценение финансовых вложений в виде акций (долей).

Наличие признаков обесценения связано с существенным снижением стоимости финансовых вложений и характеризуется одновременным наличием следующих факторов:

- на отчетную дату и на предыдущую дату (в течение не менее 6 месяцев) учетная стоимость существенно (более чем на 20%) выше их расчетной стоимости;
- в течение отчетного года расчетная стоимость финансовых вложений существенно изменялась (более чем на 20%) исключительно в направлении ее уменьшения;
- принято решение об выходе (ликвидации) из состава участников организации-эмитента, при этом передаваемое имущество, находящиеся на балансе организации – эмитента существенно ниже учетной стоимости;
- на отчетную дату отсутствуют свидетельства того, что в будущем возможно существенное повышение расчетной стоимости данных финансовых вложений.

По результатам проведенного тестирования были начислены и восстановлены оценочные резервы по финансовым вложениям в виде акций (долей) в зависимости от оценки финансового состояния организаций-эмитентов.

По состоянию на 31 декабря 2013 года проведено тестирование на обесценение финансовых вложений в виде займов выданных.



При этом оценивалось наличие просроченных займов и процентов по займам и возможность их погашения.

При оценке необходимости создания резерва комиссия применяет следующий подход:

- расчетная стоимость финансовых вложений, признается равной нулю в случае, если организация владеет информацией, свидетельствующей о том, что займы с вероятностью более 90% не будут погашены;
- в случае, если заемщиком является организация, не входящая в группу компаний ГК «Росатом», резерв создается с учетом количества дней просрочки. В отношении просроченной задолженности, срок не исполнения обязательств по которой составляет менее 6 месяцев, обесценение не производится;
- в отношении просроченных займов, не обеспеченных соответствующими гарантиями, когда должником является организация, входящая в Группу компаний Госкорпорации «Росатом», обесценение признается равным нулю. При этом Группа определяется как ГК «Росатом» и ее организации, включенные в периметр консолидации для составления консолидированной отчетности.

В результате проведенного тестирования были созданы резервы под обесценение займов выданных в размере 1 453 836 тыс. руб. Указанные резервы были начислены в отношении займов, по которым выявлено не поступление или существенное снижение поступлений в виде процентов, а также вероятность погашения займов и процентов по ним признана низкой. Резервы начислены в отношении займов выданных организациям, не входящим в перимент консолидации для целей составления консолидированной финансовой отчетности ГК «Росатом».

Информация о движении оценочных резервов под обесценение финансовых представлена в Таблице 4.2 в Приложении 2.

Установлено, что акции ОАО «Калужский турбинный завод» не являются котируемыми. В учет и отчетность внесены изменения: на сумму переоценки отражен резерв под обесценение финансовых вложений. Ретроспективного изменения данных бухгалтерской отчетности не требуется.

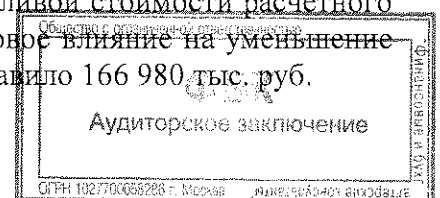
7.7. Производные финансовые инструменты

В 2011 году Обществом был заключен форвардный контракт на поставку расчетного форварда с целью хеджирования рисков изменения курса доллара США по займам, выданным Атомэнергомаш Сайпрус Лимитед (Кипр) на сумму 121 000 тыс. долларов США с объектом хеджирования – курс доллара США, составляющим 30,47 руб. с датой валютирования 03.12.2013 (дата фиксинга 02.12.2013).

В связи с тем, что данный инструмент хеджирования был признан эффективным, признание и изменение его стоимости в отчетности производилось за счет добавочного капитала Общества.

Сумма обязательства Общества перед ОАО «Сбербанк России», исходя из форвардного курса, составляет 3 686 870 тыс. руб. Справедливая стоимость расчетного форварда: на 31 декабря 2011 года составила 4 288 240 тыс. руб., на 31 декабря 2012 года – 3 853 850 тыс. руб.

Увеличение добавочного капитала в связи с изменением справедливой стоимости расчетного форварда в течение 2012 года составило 434 390 тыс. руб. Итоговое влияние на уменьшение добавочного капитала по состоянию на 31 декабря 2012 года составило 166 980 тыс. руб.



В течение отчетного года уменьшение добавочного капитала за счет изменения справедливой стоимости форварда составило 159 211 тыс. руб., общая сумма убытка при погашении контракта составила 326 191 тыс. руб.

7.8. Денежные средства

Остатки денежных средств и денежных эквивалентов на отчетные даты представлены в таблице:

(тыс. руб.)

Показатель	на 31 декабря 2013 г.	на 31 декабря 2012 г.	на 31 декабря 2011 г.
Остаток денежных средств (Отчет о движении денежных средств)	1 238 829	450 332	4 217 973
Остаток денежных средств (Бухгалтерский баланс)	1 238 829	450 332	4 217 973
в том числе:			
Денежные средства	363 829	150 332	2 217 973
Денежные документы	-	-	-
Денежные эквиваленты (краткосрочные депозиты)	875 000	300 000	2 000 000

Ограничений на использование денежных средств на отчетные даты нет.

По состоянию на отчетные даты Общество имело возможность привлечь дополнительные денежные средства в следующих организациях:

Наименование банка	Валюта	Сумма		
		на 31 декабря 2013 г.	на 31 декабря 2012 г.	на 31 декабря 2011 г.
ЗАО «НОРДЕА БАНК»	тыс. долл.	-	-	40 000
ЗАО «НОРДЕА БАНК»	тыс. руб.	-	-	350 000
ОАО «Атомэнергпром»	тыс. руб.	7 095 500	10 000 000	-


Движение денежных средств за отчетный и предшествующий периоды представлено в Отчете о движении денежных средств.

В течение отчетного периода Общество направила денежные средства в размере 11 702 744 тыс. руб. на поддержание деятельности Общества на уровне существующих объемов производства и 35 435 тыс. руб. - на приобретение и создание внеоборотных активов.

В 2013 и 2012 году имели место существенные денежные потоки между Обществом и его основными (материнскими), дочерними и зависимыми обществами и прочими связанными сторонами, которые отражены в отчете о движении денежных средств по следующим статьям:

за 2013 год:

- поступление от продажи продукции, товаров, работ, услуг – 7 586 156 тыс. руб.
- платежи за сырье, материалы, работы, услуги – 8 070 647 тыс. руб.
- получение займов от основного общества – 10 482 500 тыс. руб.
- возврат займов основному обществу – 17 645 000 тыс. руб.
- платежи по процентам по займам – 1 913 109 тыс. руб.



- поступления от возврата предоставленных займов – 27 078 456 тыс. руб.
- платежи в связи с предоставлением займов другим организациям – 23 943 114 тыс. руб.
- платежи в связи с приобретением акций и долей других организаций – 2 300 000 тыс. руб.
- поступления от выпуска акций – 7 999 977 тыс. руб.

за 2012 год:

- поступления от продажи продукции, товаров, работ, услуг – 6 627 182 тыс. руб.
- платежи за сырье, материалы, работы, услуги – 7 926 016 тыс. руб.
- получение займов от основного общества – 6 337 000 тыс. руб.
- возврат займов основному обществу – 3 765 650 тыс. руб.
- платежи по процентам по займам – 1 379 468 тыс. руб.
- поступления от возврата предоставленных займов – 11 528 850 тыс. руб.
- поступления от гашения векселей – 487 120 тыс. руб.
- платежи в связи с предоставлением займов другим организациям – 17 405 133 тыс. руб.
- платежи в связи с приобретением акций и долей других организаций – 54 783 тыс. руб.
- поступления от выпуска акций – 30 010 тыс. руб.


Денежные потоки, выраженные в иностранной валюте, отражены в отчете о движении денежных средств в рублевом эквиваленте, рассчитанном по курсу ЦБ РФ на дату осуществления платежа (поступления) денежных средств.

В отчете о движении денежных средств свернуто представлены денежные потоки по агентским договорам, а также денежные потоки по НДС в составе поступлений от покупателей и заказчиков, платежей поставщикам и подрядчикам и платежей в бюджет или возмещения из бюджета.

Денежные потоки по предоставлению и возврату займов, характеризующиеся большими суммами и короткими сроками возврата (до 90 дней), отражены в отчете о движении денежных средств свернуто. Взаимовязка показателей отчета о движении денежных средств и данных по движению финансовых вложений в Таблице 4.1 отражена ниже:

2012 г. (тыс. руб.)

Показатель	Долгосрочные займы		Краткосрочные займы		Итого	
	поступило	выбыло	поступило	выбыло	поступило	выбыло
изменения за период (табл. 4.1)	728 173	(5 853 106)	27 683 015	(16 904 932)	28 411 188	(22 758 038)
в т.ч.						
денежные средства	129 769	(636 384)	23 164 917	(16 778 519)	23 294 686	(17 414 903)
переклассификация	44 200	(4 494 921)	4 494 921	(44 200)	4 539 121	(4 539 121)
курсовые разницы	554 204	(721 801)	23 177	(82 213)	577 381	(804 014)
Справочно: денежные потоки по долговым ценным бумагам и правам требования в составе показателей стр.4213, 4223					24 782	(488 283)
ОДДС, стр. 4213, 4223 (до сворачивания)					23 319 468	(17 903 186)
Обороты по предоставлению и возврату займов, сроком не более 90 дней					(5 886 053)	5 886 053
ОДДС, стр. 4213, 4223					17 433 415	(12 017 133)



2013 г. (тыс. руб.)

Показатель	Долгосрочные займы		Краткосрочные займы		Итого	
	поступило	выбыло	поступило	выбыло	поступило	выбыло
изменения за период (табл. 4.1)	140 549	(711 022)	33 669 200	(36 213 380)	33 809 749	(36 924 402)
в т.ч.						
денежные средства	140 549	(93 262)	32 532 157	(35 714 788)	32 672 706	(35 808 050)
переклассификация	-	(617 760)	617 760	-	617 760	(617 760)
курсовые разницы	-	-	519 283	(205 174)	519 283	(205 174)
неденежное гашение займов				(293 418)		(293 418)
Справочно: денежные потоки по долговым ценным бумагам и правам требования в составе показателей стр.4213, 4223					-	(16 075)
ОДДС, стр. 4213, 4223 (до сворачивания)					32 672 706	(35 824 125)
Обороты по предоставлению и возврату займов, сроком не более 90 дней					(8 729 592)	8 729 592
ОДДС, стр. 4213, 4223					23 943 114	(27 094 533)

По состоянию на отчетные даты Обществом были размещены депозитные вклады в следующих кредитных организациях на следующих условиях:

(тыс. руб.)

Кредитная организация	Срок депозита	Ставка по депозиту	Сумма депозита		
			на 31 декабря 2013 г.	на 31 декабря 2012 г.	на 31 декабря 2011 г.
Сбербанк	11 дней	5,9	-	-	2 000 000
Сбербанк	11 дней	5,34	-	300 000	-
Сбербанк	11 дней	6,35	100 000	-	-
Сбербанк	10 дней	6,35	775 000	-	-

7.9. Дебиторская задолженность

В Бухгалтерском балансе дебиторская задолженность показана за вычетом резерва по сомнительным долгам. Наличие и движение дебиторской задолженности представлено в Таблице 5.1 в Приложении 2.

За отчетный период произошло снижение дебиторской задолженности на 3 023 822 тыс. руб. и на 31.12.2013 сумма составила на 14 800 486 тыс. руб.

Информация о просроченной дебиторской задолженности представлена в Таблице 5.2 в Приложении 2.


Оценочный резерв под обесценение дебиторской задолженности по состоянию на 31.12.2013 г. составил 155 388 тыс. руб., на 31.12.2012 г. – 4 722 тыс. руб.

7.10. Государственная помощь

В течение отчетного и предшествующего периодов Общество не получало государственную помощь, бюджетные кредиты и прочие формы государственной помощи.

7.11. Целевое финансирование (за исключением государственной помощи)

В течение отчетного и предшествующего периодов Общество ~~не получало целевое финансирование.~~



7.12. Кредиторская задолженность

Наличие и движение кредиторской задолженности отражено в Таблице 5.3 в Приложении 2.

По состоянию на отчетную дату произошло снижение кредиторской задолженности по сравнению с 31.12.2012 на 2 945 025 тыс. руб., в основном, из снижения остатков торговой кредиторской задолженности и авансов полученных. Указанное снижение явилось следствием снижения объемов закупок в отчетном году по сравнению с 2012 годом.

Просроченная кредиторская задолженность по состоянию на 31.12.2013 г. составила 286 тыс. руб., в том числе по расчетам с поставщиками – 85 тыс. руб. по авансам полученным – 201 тыс. руб. По состоянию на 31 декабря 2012 и 2011 года просроченная кредиторская задолженность отсутствует.

7.13. Обеспечение обязательств


Наименование показателя	(тыс. руб.)		
	на 31 декабря 2013 г.	на 31 декабря 2012 г.	на 31 декабря 2011 г.
Полученные - всего	206 052	192 405	1 212 921
в том числе:			
залог	-	-	-
поручительство	-	-	-
банковская гарантия	206 052	192 405	1 212 921
Выданные - всего	16 371 883	7 679 229	11 776 808
в том числе:			
залог	-	-	3 857 737
поручительство	16 371 883	7 679 229	6 915 465
банковская гарантия	-	-	1 003 606

Обществом были выданы поручительства по обязательствам дочерних и зависимых обществ по кредитным договорам и договорам поставки в соответствии с договорными условиями по состоянию на 31.12.2013 г. на сумму 10 882 088 тыс. руб., на 31.12.2012 г. – 4 562 511 тыс. руб., на 31.12.2011 г. – 4 586 027 тыс. руб., а также по обязательствам третьих лиц на 31.12.2013 г. – на сумму 5 489 795 тыс. руб., на 31.12.2012 г. – 3 116 718 тыс. руб., на 31.12.2011 г. – 2 329 438 тыс. руб.

Обязательства покупателей продукции (работ, услуг) обеспечены банковскими гарантиями в следующих размерах:

(тыс. руб.)

Организация-поручитель	Вид актива, по которому получено поручительство	Срок действия поручительства	Сумма поручительства по состоянию на		
			31 декабря 2013 г.	31 декабря 2012 г.	31 декабря 2011 г.
ОАО "Альфа-Банк"	аванс выданный	31.03.2012	-	42 250	42 250
ОАО "Альфа-Банк"	аванс выданный	31.12.2012	-	-	540 000
Райффайзенбанк	аванс выданный	14.05.2013	-	1 662	1 662
КБ "ЮНИАСТРУМ БАНК" (ООО)	аванс выданный	31.01.2012	-	-	4 954
НОМОС-БАНК	аванс выданный	25.02.2012	-	-	13 500
ОАО "НОВАЭМ"	аванс выданный	15.01.2013	-	-	522 592
ОАО Банк ЗЕНИТ	аванс выданный	30.09.2013	-	10 360	-



Организация-поручитель	Вид актива, по которому получено поручительство	Срок действия поручительства	Сумма поручительства по состоянию на		
			31 декабря 2013 г.	31 декабря 2012 г.	31 декабря 2013 г.
ОАО Банк ЗЕНИТ	аванс выданный	30.07.2013	-	41 440	-
ОАО Банк ЗЕНИТ	аванс выданный	30.08.2013	-	15 540	-
Филиал ОАО "АКБ Саровбизнесбанк" в г.Москва	аванс выданный	31.01.2012	-	-	81 473
Филиал ОАО "АКБ Саровбизнесбанк" в г.Москва	аванс выданный	31.05.2013	-	74 663	-
Газпромбанк АБ ЗАО	аванс выданный	14.04.2014	6 490	6 490	6 490
ВТБ Банк ОАО	аванс выданный	31.10.2014	792	-	-
ГПБ (ОАО)	аванс выданный	29.09.2014	31 388	-	-
ОАО "УРАЛСИБ"	аванс выданный	31.01.2014	21 173	-	-
ОАО Банк Зенит	аванс выданный	14.02.2016	10 360	-	-
ОАО Банк Зенит	аванс выданный	23.12.2014	9 600	-	-
ОАО Банк Зенит	аванс выданный	14.07.2014	41 440	-	-
ОАО Банк Зенит	аванс выданный	14.01.2016	15 540	-	-
ОАО КБ Центр-инвест	аванс выданный	12.02.2015	8 923	-	-
ОАО КБ Центр-инвест	аванс выданный	05.08.2016	3 181	-	-
ОАО КБ Центр-инвест	аванс выданный	05.09.2016	2 175	-	-
Саровбизнесбанк	аванс выданный	02.06.2014	54 990	-	-
Итого			1 212 921	192 405	206 052

Имущество, переданное в залог:

(тыс. руб.)

Вид имущества, переданного в залог	Характер обязательства, под которые выдано обеспечение	31 декабря 2013 г.			31 декабря 2012 г.			31 декабря 2011 г.		
		Сумма обязательства, под которое выдано обеспечение	Залоговая стоимость	Балансовая оценка имущества	Сумма обязательства, под которое выдано обеспечение	Залоговая стоимость	Балансовая оценка имущества	Сумма обязательства, под которое выдано обеспечение	Залоговая стоимость	Балансовая оценка имущества
Акции	кредит	-	-	-	-	-	-	3 863 532	3 857 737	1 465 000

Имущество, полученное в залог, отсутствует.

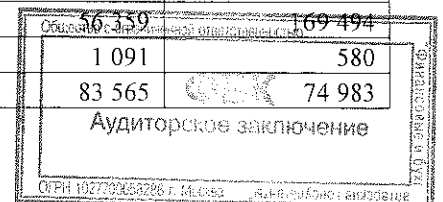
В отчетном периоде Общество не выдавало собственных векселей контрагентам, обеспечения под собственные обязательства не выдавались.

7.14. Налоги и сборы

Наличие и уплата налогов и сборов:

(тыс. руб.)

Наименование показателя	за 2013 г.		за 2012 г.	
	Начислено	Уплачено	Начислено	Уплачено
Всего	223 246	129 297	143 438	245 559
в том числе:				
Федеральный бюджет - всего	222 774	128 878	141 097	245 139
НДС	129 421	35 557	169 494	169 494
Налог на прибыль			1 091	580
НДФЛ	93 096	93 064	83 565	74 983



(тыс. руб.)

Наименование показателя	за 2013 г.		за 2012 г.	
	Начислено	Уплачено	Начислено	Уплачено
прочие	257	257	82	82
Бюджеты субъектов Российской Федерации - всего	472	419	2 341	420
Налог на прибыль	-	(21)	1 907	-
Налог на имущество	352	348	342	363
Транспортный налог	120	92	92	57
прочие	-	-	-	-
Местные бюджеты - всего	-	-	-	-
Земельный налог	-	-	-	-
прочие	-	-	-	-

7.15. Кредиты и займы

Информация о движении сумм займов, полученных от других организаций, приведена в таблицах:

2012 г. (тыс. руб.)


Кредиторы	Задолженность на 31.12.2011 г.	Получено займов	Возвращено займов	Реклассификация займов в краткосрочные	Задолженность на 31.12.2012 г.
ОАО "Атомэнергопром"	18 211 149	7 746 019	5 145 118		20 812 050
в т.ч. проценты	104 499	1 409 019	1 379 468		134 050
Итого	18 211 149	7 746 019	5 145 118		20 812 050
в том числе со сроком погашения до 1 года, включая краткосрочную часть долгосрочных займов	5 406 149	7 746 019	5 069 117	5 349 999	13 433 050

2013 г. (тыс. руб.)

Кредиторы	Задолженность на 31.12.2012 г.	Получено займов	Возвращено займов	Реклассификация займов в краткосрочные	Задолженность на 31.12.2013 г.
ОАО "Атомэнергопром"	20 812 050	12 344 784	19 558 109		13 598 725
в т.ч. проценты	134 050	1 862 284	1 913 109		83 225
Итого	20 812 050	12 344 784	19 558 109		13 598 725
в том числе со сроком погашения до 1 года, включая краткосрочную часть долгосрочных займов	13 433 050	12 344 784	19 558 109	3 174 001	9 393 726

Общество привлекает заемные средства у ОАО «Атомэнергопром» под 9,25% годовых, срок возврата долгосрочных займов по условиям договоров не позднее 18.09.2015 г.

Проценты за пользование заемными средствами в отчетном году составили 1 862 284 тыс. руб., за прошлый год – 1 409 018 тыс. руб. Проценты в полной сумме были отнесены на расходы.



По состоянию на отчетную дату у Общества отсутствуют выпущенные векселя и облигации.

7.16. Отраслевые резервы

Отраслевые резервы в соответствии с постановлениями Правительства РФ от 30.01.2002 г. № 68, от 21.09.2005 г. № 576 не создаются, поскольку деятельность организации не относится к эксплуатации особо радиационно-опасных и ядерно-опасных производств и объектов.

7.17. Оценочные обязательства

Долгосрочные оценочные обязательства у Общества отсутствуют.

Краткосрочные оценочные обязательства представлены в таблице:

2012 г. (тыс. руб.)


Наименование показателя	Остаток на начало года	Признано		Погашено	Списано как избыточная сумма	Остаток на конец периода
		сумма, признанная в отчетном периоде	рост приведенной стоимости за отчетный период (проценты)			
Всего	317 470	377 723	-	(283 351)	(93 112)	318 731
в том числе:						
Оценочные обязательства по выплате вознаграждений по итогам работы за год	284 155	289 304	-	(220 056)	(75 555)	277 847
Оценочные обязательства по оплате отпусков работников	11 281	58 515	-	(51 209)	-	18 587
Оценочные обязательства по судебным искам	22 034	29 904	-	(12 085)	(17 557)	22 297

2013 г. (тыс. руб.)

Наименование показателя	Остаток на начало года	Признано		Погашено	Списано как избыточная сумма	Остаток на конец периода
		сумма, признанная в отчетном периоде	рост приведенной стоимости за отчетный период (проценты)			
Всего	318 731	688 673	-	(326 900)	(31 793)	648 711
в том числе:						
Оценочные обязательства по выплате вознаграждений по итогам работы за год	277 847	278 342	-	(268 929)	(8 944)	278 316
Оценочные обязательства по оплате отпусков работников	18 587	59 876	-	(57 603)	-	20 860
Оценочные обязательства по судебным искам	22 297	350 455	-	(368)	(22 849)	349 535

Исполнение оценочного обязательства по выплате вознаграждений по итогам работы за год ожидается в апреле 2014 года.

Оценочные обязательства по оплате отпусков работников будет исполняться в течение 2014 года.



Срок исполнения оценочного обязательства по судебным искам ожидается в первом полугодии 2014 года.

7.18. Отложенные налоги

Расчет суммы текущего налога на прибыль (текущего налогового убытка):

(тыс. руб.)

Наименование показателя	2013 г.	2012 г.
Условный расход (условный доход) по налогу на прибыль	(584 889)	(185 355)
Постоянное налоговое обязательство	386 342	76 879
Отложенный налоговый актив	95 885	108 419
Отложенное налоговое обязательство	(834)	356
Текущий налог на прибыль (текущий налоговый убыток)	(103 496)	299

В течение отчетного периода следующие суммы постоянных и временных разниц повлекли корректировки условного расхода (условного дохода) по налогу на прибыль отчетного периода:

(тыс. руб.)


Наименование показателя	2013 г.	2012 г.
Постоянные разницы	1 819 581	252 762
Временные (налогооблагаемые) разницы	(4 170)	3 607
Временные (вычитаемые) разницы	479 426	542 095
в т.ч.		
Основные средства	(82)	(178)
Расходы будущих периодов	(1 139)	684
Резервы сомнительных долгов	150 667	4 722
Резервы предстоящих расходов	329 980	1 262
Убыток текущего периода	-	535 707
Курсовые разницы в у.е.	-	(102)

Постоянные разницы отражены с учетом доходов по дивидендам, облагаемым налогом на прибыль у источника выплаты по ставкам 0% и 9%.

Суммы отложенного налогового актива и отложенного налогового обязательства, списанные в связи с выбытием актива (продажей, передачей на безвозмездной основе или ликвидацией) или вида обязательства, составили:

(тыс. руб.)

Наименование показателя	2013 г.	2012 г.
Корректировка отложенного налогового актива	22 319	0
Корректировка отложенного налогового обязательства		6 540



Изменения применяемых ставок по налогу на прибыль по сравнению предшествующим отчетным периодом не было.

7.19. Выручка и себестоимость продаж

Выручка от продажи продукции, товаров, работ и услуг за отчетный и предшествующий периоды:

(тыс. руб.)


Наименование показателя	за 2013 г.		за 2012 г.	
	Выручка от продажи товаров, продукции, работ, услуг	Себестоимость проданных товаров, продукции, работ, услуг	Выручка от продажи товаров, продукции, работ, услуг	Себестоимость проданных товаров, продукции, работ, услуг
Всего	10 175 970	9 432 209	13 255 510	12 169 449
в том числе				
Продажа оборудования для атомных электростанций	7 736 089	7 206 807	5 834 093	5 320 354
Продажа оборудования химического, нефтеперерабатывающего и запчастей к нему	-	-	229 392	199 427
Продажа оборудования для теплоэнергетики и ЗИП к нему	705 288	671 882	2 601 657	2 360 627
Выполнение СМР, ПКР и прочих услуг производственного характера	155 116	144 319	559 587	633 963
Продажа прочего оборудования для атомных станций (арматура, трубопровод)	1 565 209	1 397 589	2 443 927	2 202 960
Услуги по доставке и установке парогенераторов	-	-	1 468 029	1 437 934
Прочие производственные услуги	14 268	11 612	118 825	14 184

Выручка, полученная в результате выполнения договоров, предусматривающих исполнение обязательств (оплату) неденежными средствами отсутствует.

Расходы по обычным видам деятельности:

(тыс. руб.)

Наименование показателя	за 2013 г.	за 2012 г.
Материальные затраты	15 467	14 144
в т.ч. затраты на энергетические ресурсы	272	250
Затраты на оплату труда	728 818	711 385
Отчисления на социальные нужды	110 649	108 741
Амортизация	8 620	6 516



40

Наименование показателя	за 2013 г.	за 2012 г.
Отраслевые резервы	-	-
Прочие затраты	481 807	2 308 456
Итого по элементам затрат	1 345 360	3 149 240
Приобретение товаров для перепродажи	9 330 898	9 982 077
Изменение остатков (прирост [-], уменьшение [+]):		
незавершенного производства	(44 494)	-
готовой продукции и товаров для перепродажи	30 075	(13 527)
остатков товаров отгруженных	(89 825)	114 819
Итого расходы по обычным видам деятельности	10 572 014	13 232 609

7.20. Договоры строительного подряда

В течение отчетного периода организация получила выручку по договорам строительного подряда в размере 155 116 тыс. руб. (в 2012 г. – 343 740 тыс. руб.)


Информация о расходах и доходах по договорам строительного подряда отражена в Таблице 6 в Приложении 2.

7.21. Прочие доходы и расходы

Прочие доходы и расходы за отчетный и предшествующий периоды:

(тыс. руб.)

Наименование показателя	2013 г.		2012 г.	
	Прочие доходы	Прочие расходы	Прочие доходы	Прочие расходы
Продажа имущества	327	41	392 195	338 528
продажа основных средств	312	27	18	12
продажа сырья и материалов	1	1	98	163
продажа ценных бумаг / доли	14	13	392 079	338 353
продажа прочих активов	-	-	-	-
Прочая реализация	2 878	-	3 072	-
доходы от активов, переданных в пользование (аренда, лизинг)	2 878	-	3 072	-
Начисление (восстановление) резервов	-	2 185 507	75 555	90 184
Продажа иностранной валюты	2 429	-	-	714
Курсовые разницы по операциям в иностранной валюте	368 016	-	-	242 572
величина курсовых разниц, образовавшихся по операциям пересчета выраженной в иностранной валюте стоимости активов и обязательств, подлежащих оплате в иностранной валюте	-	-	-	355



(тыс. руб.)


Наименование показателя	2013 г.		2012 г.	
	Прочие доходы	Прочие расходы	Прочие доходы	Прочие расходы
величина курсовых разниц, образовавшихся по операциям пересчета выраженной в иностранной валюте стоимости активов и обязательств, подлежащих оплате в рублях	368 016	-	-	242 217
Имущество, полученное в рамках целевого финансирования	-	-	-	-
Безвозмездно полученное (переданное) имущество	-	500	-	45 104
Услуги кредитных организаций		18 751		18 977
Прочие доходы (расходы)	2 699 958	3 064 858	210 652	412 930
в том числе:				
доходы/расходы от ликвидации дочернего общества	2 528 070	2 590 740	-	-
убытки от погашения форвардного контракта	-	326 192	-	-
Итого	3 073 608	5 269 657	681 474	1 149 009

7.22. Прибыль (убыток) на акцию

Уставный капитал Общества на начало отчетного года составлял 738 149 рублей, разделен на 738 149 обыкновенных именных бездокументарных акций номинальной стоимостью 1 рубль каждая.

В 2013 году состоялась дополнительная эмиссия акций путем закрытой подписки, в ходе которой размещено 277 777 обыкновенных именных бездокументарных акций номинальной стоимостью 1 рубль каждая. Изменения в учредительные документы Общества об изменении размера уставного капитала были зарегистрированы 25.02.2014. В результате дополнительной эмиссии акций уставный капитал Общества на 31.12.2013 составил 1 015 926 рублей:

- количество акций, выпущенных и полностью оплаченных – 1 015 926 шт.;
- номинальная стоимость акций, находящихся в собственности – 0 руб.;
- номинальная стоимость акций, находящихся в собственности дочерних и зависимых обществ – 24 510 руб.;
- средневзвешенное количество обыкновенных акций, находящихся в обращении – 1 015 926 шт.;
- величина базового убытка, скорректированного на величину его возможного прироста – 2 739 521 тыс. руб.;
- разводненная прибыль отсутствует в связи с отсутствием фактов конвертации конвертируемых ценных бумаг в обыкновенные акции или договоров на размещение собственных обыкновенных акций по цене ниже рыночной.
- величина базового убытка на акцию – 4 тыс. руб.



7.23. Информация о связанных сторонах

Полный перечень связанных сторон приведен в Приложении 1.

Информация о доходных операциях, проведенных со связанными сторонами, и сальдо расчетов по реализации товаров, работ, услуг и прочих операций отражена в Таблице 7.1 в Приложении 2.

Информация об операциях по приобретению товаров, работ, услуг у связанных сторон приведена в Таблице 7.2 в Приложении 2.

Информация о получении/погашению займов от связанных сторон, а также о предоставлении/возврате займов связанным сторонам приведена в Таблице 7.3 в Приложении 2.

В 2013 году при ликвидации дочерних организаций в результате раздела имущества были получены акции ЗАО «РАС-Инвест» и доля в уставном капитале ООО «Петрозаводскмаш». Общая стоимость выбывших долей составила 2 588 190 тыс. руб., стоимость полученного возмещения в виде акций и долей ДЗО – 2 526 700 тыс. руб.

Целевое финансирование связанных сторон отсутствует.

Информация о размерах вознаграждений основному управленческому персоналу представлена в таблице:

Наименование показателя	(тыс. руб.)	
	за 2013 г.	за 2012 г.
Краткосрочные вознаграждения	170 890	317 915
Заработная плата и премии	153 343	281 067
Страховые взносы во внебюджетные фонды	17 042	33 903
Добровольное медицинское страхование	295	986
Прочие платежи в пользу сотрудников	210	1 959

В состав управленческого персонала включены Генеральный директор и директора по направлениям деятельности.


Выплаты вознаграждений (премий, бонусов, единовременной материальной помощи, не предусмотренных коллективным или трудовым договором и положением о премировании или выплачиваемых за счет целевых средств или средств специального назначения, выплаты или вознаграждения в виде полной или частичной оплаты товаров (работ, услуг, имущественных прав), в т.ч. коммунальных услуг, питания, отдыха, страховых взносов по добровольному страхованию, обучения в личных интересах) в отчетном периоде не производились.

Среднемесячный размер оплаты труда работников организации составил в 2013 году составил 223,4 тыс. руб. (в 2012 году - 199,2 тыс. руб.) и его соотношение со среднемесячной оплатой труда основного управленческого персонала составило 0,17 (в 2012 году - 0,33).

Среднемесячный размер оплаты труда 10% работников с наиболее низкой оплатой труда составил 73 тыс. руб. (в 2012 году - 59,6 тыс. руб.), 10% с самой высокой оплатой труда составил 586 тыс. руб. (в 2012 году - 535,8 тыс. руб.).

7.24. Прекращаемая деятельность

Прекращение видов деятельности не планируется.



7.25. Реорганизация

Реорганизация не планируется.

7.26. Доверительное управление

Доверительное управление отсутствует.

7.27. События после отчетной даты

В 2013 году состоялась дополнительная эмиссия акций путем закрытой подписки, в ходе которой размещено 277 777 обыкновенных именных бездокументарных акций номинальной стоимостью 1 рубль каждая. Дополнительный выпуск был приобретен ОАО «Атомэнергпром» по цене 28 800 руб. за акцию на общую сумму 7 999 978 тыс. руб. Денежные средства в оплату акций поступили на расчетный счет Общества в 2013 году.

Отчет об итогах дополнительного выпуска ценных бумаг зарегистрирован РО ФСФР России в ЦФО 22 января 2014 года. Изменения в учредительные документы Общества об изменении размера уставного капитала зарегистрированы 25.02.2014.

В результате указанного события после отчетной даты скорректированы показатели бухгалтерской отчетности на 31.12.2013 г.: отражено увеличение уставного капитала на сумму 278 тыс. руб. и добавочного капитала в части эмиссионного дохода на сумму 7 999 700 тыс. руб.

Директор по экономике и финансам


Главный бухгалтер



В.В. Песочинский


Н.В. Широковских

27 февраля 2014 г.




Приложение 1
к Пояснениям к
бухгалтерской
(финансовой) отчетности

№ п/п	Полное фирменное наименование (наименование для некоммерческой организации) или фамилия, имя, отчество аффилированного лица	Место нахождения юридического лица или место жительства физического лица (указывается только с согласия физического лица)	Характер отношений	Доля участия связанного лица в уставном капитале Общества, %	Доля принадлежащих связанному лицу обыкновенных акций Общества, %
1	2	3	4	5	6
Основное хозяйственное общество					
1	Государственная корпорация по атомной энергии «Росатом»	РФ, 119017, г. Москва ул. Большая Ордынка 24	Уполномоченный орган управления использованием атомной энергии	-	-
2	Открытое акционерное общество «Атомный энергопромышленный комплекс»	119017, г. Москва, ул. Большая Ордынка, 24	ОАО "Атомэнергомаш" контролируется обществом	80,63	80,63
Преобладающие (участвующие) хозяйственные общества					
3	ОАО «Техснабэкспорт»	РФ, 115184, г. Москва, Озерковская наб., д. 28, стр. 3	ОАО "Атомэнергомаш" находится под общим контролем с обществом	2,84	2,84
4	INTERNEXCO GmbH (ИНТЕРНЕСКО ГмбХ)	Am Limespark 2 65843 Sulzbach am Taunus Deutschland	ОАО "Атомэнергомаш" находится под общим контролем с обществом	9,09	9,09
5	ОАО «ТВЭЛЬ»	РФ, 119017, г. Москва, ул. Б. Ордынка, д.24	ОАО "Атомэнергомаш" находится под общим контролем с обществом	5,02	5,02
Дочерние хозяйственные общества					
7	ОАО «Свердловский научно-исследовательский институт химического машиностроения»	РФ, 620010, г. Екатеринбург, ул. Грибоедова, 32	ОАО "Атомэнергомаш" контролирует или оказывает значительное влияние на общество	-	-
8	ОАО «Нижнетуринский машиностроительный завод «Вента»	РФ, 624222, г. Нижняя Тура Свердловской обл., ул. Малышева, д.2а.	ОАО "Атомэнергомаш" контролирует или оказывает значительное влияние на общество	-	-
9	ЗАО «Компания прямых инвестиций РусАтомСтрой-Инвест»	119049, г. Москва, 1-й Люсиновский пер., д. 3Б	ОАО "Атомэнергомаш" контролирует или оказывает значительное влияние на общество	-	-
10	ОАО «Отраслевое конструкторско-технологическое бюро по разработке современных технологий и производства изделий из стекла»	РФ, 141421, Микрорайон Сходня, городской округ Химки, Московской обл., ул. Первомайская, д. 56	ОАО "Атомэнергомаш" контролирует или оказывает значительное влияние на общество	-	-
11	ОАО «Интеллектуальное энергетическое машиностроение»	198097, г. Санкт-Петербург, ул. Трехфолева, д.2, литер БН	ОАО "Атомэнергомаш" контролирует или оказывает значительное влияние на общество	-	-
12	ООО «Стальэнергопроект»	115054, г. Москва, ул. Щипок, д.5/7 стр. 2,3	ОАО "Атомэнергомаш" контролирует или оказывает значительное влияние на общество	-	-




45

№ п/п	Полное фирменное наименование (наименование для некоммерческой организации) или фамилия, имя, отчество аффилированного лица	Место нахождения юридического лица или место жительства физического лица (указывается только с согласия физического лица)	Характер отношений	Доля участия связанного лица в уставном капитале Общества, %	Доля принадлежащих связанному лицу обыкновенных акций Общества, %
1	2	3	4	5	6
13	Закрытое акционерное общество «Русская ЭнергоМашиностроительная Компания»	РФ, 141103, Московская обл., г. Подольск, ул. Железнодорожная, д. 2	ОАО "Атомэнергомаш" контролирует или оказывает значительное влияние на общество	-	-
14	ЗАО «АЭМ-лизинг»	115054, г. Москва, ул. Щипок, д.5/7, стр.2	ОАО "Атомэнергомаш" контролирует или оказывает значительное влияние на общество	-	-
15	ООО «Энергомашкомплекс»	115035, г. Москва, ул. Садовническая, д.20, стр.1, оф.301	ОАО "Атомэнергомаш" контролирует или оказывает значительное влияние на общество	-	-
16	ЗАО «Инжиниринговая компания «АЭМ-технологии»	196655, г. Санкт-Петербург, г. Колпино, ул. Финляндская, д.7	ОАО "Атомэнергомаш" контролирует или оказывает значительное влияние на общество	-	-
17	ОАО «Институт физико-технических проблем»	РФ, 141980, г. Дубна, Московской обл., ул. Курчатова, д.4	ОАО "Атомэнергомаш" контролирует или оказывает значительное влияние на общество	-	-
18	ОАО «Исследовательский центр прикладной ядерной физики»	РФ, 141980, г. Дубна, Московской обл., ул. Жолио-Кюри, д.6	ОАО "Атомэнергомаш" контролирует или оказывает значительное влияние на общество	-	-
19	ОАО «Центральное конструкторское бюро машиностроения»	РФ, 195112, Санкт-Петербург, Красногвардейская пл., д.3	ОАО "Атомэнергомаш" контролирует или оказывает значительное влияние на общество	-	-
20	ОАО «Специализированный научно-исследовательский институт приборостроения»	РФ, 123060, Москва, ул. Рахматина, Д.5	ОАО "Атомэнергомаш" контролирует или оказывает значительное влияние на общество	-	-
21	ЗАО «Атомтрубопроводмонтаж»	РФ, 125362, г. Москва, Строительный проезд, д. 7А, корп. 10.	ОАО "Атомэнергомаш" контролирует или оказывает значительное влияние на общество	-	-
22	АТОМЭНЕРГОМАШ САЙПРУС ЛИМИТЕД	Elenion Building, 5 Themistokli Dervi Street, CY-1066 Nicosia, Cyprus	ОАО "Атомэнергомаш" контролирует или оказывает значительное влияние на общество	-	-
23	ОАО «Государственный специализированный проектный институт»	РФ, 107078, Москва, ул. Новорязанская, д. 8а	ОАО "Атомэнергомаш" контролирует или оказывает значительное влияние на общество	-	-
24	«Liges s.r.o.» (Лиджес с.р.о.)	110 00, Чехия, Прага 1, Тын 1049/3	ОАО "Атомэнергомаш" контролирует или оказывает значительное влияние на общество	-	-
25	AraKO spol s.r.o. (АРАКО)	Олава, Гвездославова 2897/18, Чешская Республика	ОАО "Атомэнергомаш" контролирует или оказывает значительное влияние на общество	-	-




№ п/п	Полное фирменное наименование (наименование для некоммерческой организации) или фамилия, имя, отчество аффилированного лица	Место нахождения юридического лица или место жительства физического лица (указывается только с согласия физического лица)	Характер отношений	Доля участия связанного лица в уставном капитале Общества, %	Доля принадлежащих связанному лицу обыкновенных акций Общества, %
1	2	3	4	5	6
26	ОАО «Опытный завод тугоплавких металлов и твердых сплавов»	РФ, 115230, Москва г, Электролитный проезд, 3А	ОАО "Атомэнергомаш" контролирует или оказывает значительное влияние на общество	-	-
27	АО GARDEA, a.s. (АО «ГАРДЕА»)	Прага 1, Краловворска 1081/16, почтовый код 110 00, Чешская Республика	ОАО "Атомэнергомаш" контролирует или оказывает значительное влияние на общество	-	-
28	ОАО «Группа «Энергетическое Машиностроение»	142103, Московская обл., г. Подольск, ул. Железнодорожная, д. 2	ОАО "Атомэнергомаш" контролирует или оказывает значительное влияние на общество	-	-
29	ООО «Петрозаводскмаш»	185031, Республика Карелия, г. Петрозаводск, улица Зайцева, дом 65	ОАО "Атомэнергомаш" контролирует или оказывает значительное влияние на общество	-	-
Зависимые хозяйственные общества					
30	Открытое акционерное общество "Калужский турбинный завод"	248010, г. Калуга, ул. Московская, д. 241	ОАО "Атомэнергомаш" контролирует или оказывает значительное влияние на общество	-	-
31	Открытое акционерное общество "Е4-Центрэнергоустановка"	109012, г. Москва, Большой Черкасский пер., д. 8/6	ОАО "Атомэнергомаш" контролирует или оказывает значительное влияние на общество	-	-
32	Открытое акционерное общество "Приборный завод "Сигнал"	249035, Россия, Калужская область, г. Обнинск, пр. Ленина, 121	ОАО "Атомэнергомаш" контролирует или оказывает значительное влияние на общество	-	-
33	Открытое акционерное общество "Протвинский Опытный завод "Прогресс"	142280, Московская обл., г. Протвино, ул. Железнодорожная, д. 3	ОАО "Атомэнергомаш" контролирует или оказывает значительное влияние на общество	-	-
34	Открытое акционерное общество "Свскавэнергоустановка"	350021, г. Краснодар, ул. Трамвайная, 1/1	ОАО "Атомэнергомаш" контролирует или оказывает значительное влияние на общество	-	-
35	ОАО «Научно-производственное объединение «Центральный научно-исследовательский институт технологии машиностроения»	РФ, 115088, г. Москва, ул. Шарикоподшипниковская, д.4	ОАО "Атомэнергомаш" контролирует или оказывает значительное влияние на общество	-	-
36	ООО «Нефтегазспецстрой»	105187, г. Москва, ул. Вольная, д.28, стр.3	ОАО "Атомэнергомаш" контролирует или оказывает значительное влияние на общество	-	-
37	ООО «Торговый дом «ГЭМ-Белгород»	РФ, 308000, г. Белгород, Гражданский проспект, дом 4	ОАО "Атомэнергомаш" контролирует или оказывает значительное влияние на общество	-	-
38	ОАО «Машиностроительный завод ЗиО Подольск»	РФ, 141103, Московская обл., г. Подольск, ул. Железнодорожная, д. 2	ОАО "Атомэнергомаш" контролирует или оказывает значительное влияние на общество	-	-




47

№ п/п	Полное фирменное наименование (наименование для некоммерческой организации) или фамилия, имя, отчество аффилированного лица	Место нахождения юридического лица или место жительства физического лица (указывается только с согласия физического лица)	Характер отношений	Доля участия связанного лица в уставном капитале Общества, %	Доля принадлежащих связанному лицу обыкновенных акций Общества, %
1	2	3	4	5	6
39	ОАО «Инжиниринговая компания «ЗИОМАР»	РФ, 141103, Московская обл., г. Подольск, ул. Железнодорожная, д. 2	ОАО "Атомэнергомаш" контролирует или оказывает значительное влияние на общество	-	-
40	ООО «АЛЬСТОМ Атомэнергомаш»	РФ, 142103, Московская обл., г. Подольск, ул. Железнодорожная, 2	ОАО "Атомэнергомаш" контролирует или оказывает значительное влияние на общество	-	-
41	ОАО «Волгодонский научно-исследовательский и проектно-конструкторский институт атомного машиностроения»	347371, Ростовская обл., г. Волгодонск, бульвар Великой Победы, 13	ОАО "Атомэнергомаш" контролирует или оказывает значительное влияние на общество	-	-
42	АО Chladici veze Praha, a.s. (АО «Хладици веже Прага»)	Прага 1, Политицких везню 912/10, почтовый код 110 00, Чешская Республика	ОАО "Атомэнергомаш" контролирует или оказывает значительное влияние на общество	-	-
43	ООО «Хладици Веже Прага – Киев»	Украина 011 35, Киев, Проспект победы 4, офис 335	ОАО "Атомэнергомаш" контролирует или оказывает значительное влияние на общество	-	-
44	ООО «Хладици Веже – Восток»	115184, Москва, ул. Пятницкая, д. 55/25, корпус 1	ОАО "Атомэнергомаш" контролирует или оказывает значительное влияние на общество	-	-
45	ЗАО «Ветроэнергетическая отдельная генерирующая компания»	197227, г. Санкт-Петербург, Гаккслевская ул., 21, а, 15	ОАО "Атомэнергомаш" контролирует или оказывает значительное влияние на общество	-	-
46	ЗАО «Строительно-монтажная компания Юг»	РФ, 115054, Москва, ул. Щипок, д. 9/26, стр. 1	ОАО "Атомэнергомаш" контролирует или оказывает значительное влияние на общество	-	-
47	ЗАО «РусАтомСтрой-Менеджмент»	115054, Москва, ул. Щипок, д. 9/26, стр. 1	ОАО "Атомэнергомаш" контролирует или оказывает значительное влияние на общество	-	-
48	ЗАО «Атомэнергомонтаж»	РФ, 620219, г. Екатеринбург, Проспект Ленина, 97 «А»	ОАО "Атомэнергомаш" контролирует или оказывает значительное влияние на общество	-	-
49	ООО «Ганз Инженерное и Энергетическое Машиностроение»	1087 Budapest, Kobanyai ut 21	ОАО "Атомэнергомаш" контролирует или оказывает значительное влияние на общество	-	-
50	AEM-TECHNOLOGY-CYPRUS LTD (АЭМ-ТЕХНОЛОДЖИ-КИПР ЛТД)	Anastasi Sioukri & Olimpion THEMIS TOWER, 6 th floor P.C. 3035, Limassol, Cyprus	ОАО "Атомэнергомаш" контролирует или оказывает значительное влияние на общество	-	-
51	ОАО «Петрозаводскмаш»	185031, Республика Карелия, г. Петрозаводск, ул. Зайцева, 65	ОАО "Атомэнергомаш" контролирует или оказывает значительное влияние на общество	-	-




№ п/п	Полное фирменное наименование (наименование для некоммерческой организации) или фамилия, имя, отчество аффилированного лица	Место нахождения юридического лица или место жительства физического лица (указывается только с согласия физического лица)	Характер отношений	Доля участия связанного лица в уставном капитале Общества, %	Доля принадлежащих связанному лицу обыкновенных акций Общества, %
1	2	3	4	5	6
52	ООО «Литейный завод «ПетрозаводскМаш»	185031, Республика Карелия, г.Петрозаводск, ул. Зайцева, 65	ОАО "Атомэнергомаш" контролирует или оказывает значительное влияние на общество	-	-
53	ООО «ПетрозаводскМаш – ТПП»	185031, Республика Карелия, г.Петрозаводск, ул. Зайцева, 65	ОАО "Атомэнергомаш" контролирует или оказывает значительное влияние на общество	-	-
54	ООО «ПетрозаводскМаш – ГМК»	185031, Республика Карелия, г.Петрозаводск, ул. Зайцева, 65	ОАО "Атомэнергомаш" контролирует или оказывает значительное влияние на общество	-	-
55	ООО «БуммашАвто»	185031, Республика Карелия, г.Петрозаводск, ул. Зайцева, 65	ОАО "Атомэнергомаш" контролирует или оказывает значительное влияние на общество	-	-
56	ООО «БИНОМ»	142103, Московская обл., г. Подольск, ул. Железнодорожная, д. 2	ОАО "Атомэнергомаш" контролирует или оказывает значительное влияние на общество	-	-
57	EMSS Holdings Limited ЭМСС ХОЛДИНГЗ ЛИМИТЕД	Themistokli Dervi, 5 ELENION Building, 2nd floor, 1066, Nicosia, Cyprus (Кипр)	ОАО "Атомэнергомаш" контролирует или оказывает значительное влияние на общество	-	-
58	ПАО «Энергомашспецсталь»	Украина, 84306, Донецкая область, г. Краматорск	ОАО "Атомэнергомаш" контролирует или оказывает значительное влияние на общество	-	-
59	UMP TRADING SA	Viale Stefano Franscini 30, CH-6900 Lugano, Switzerland	ОАО "Атомэнергомаш" контролирует или оказывает значительное влияние на общество	-	-
60	ООО «АРАКО» Limited Liability Company «АРАКО»	116650, г. Санкт-Петербург, г. Колпино, ул. Финляндская, д.7	ОАО "Атомэнергомаш" контролирует или оказывает значительное влияние на общество	-	-
61	ООО «Купол-Атомэнергомаш»	127055, Москва, Бутырский вал, д. 68/70, стр. 1	ОАО "Атомэнергомаш" находится под общим контролем с обществом	-	-
62	ОАО «Трест «СпецАтомЭнергоМонтаж»	РФ, 105058, г. Москва, ул. Ибрагимова, д.31, корп.50	ОАО "Атомэнергомаш" находится под общим контролем с обществом	-	-
Основной управленческий персонал					
63	Никипелов Андрей Владимирович	Согласие не дано	Генеральный директор ОАО «Атомэнергомаш», член Совета директоров ОАО "Атомэнергомаш"	-	-
64	Шагин Игорь Георгиевич	Согласие не дано	Член Совета директоров ОАО «Атомэнергомаш»	-	-
65	Ляхова Екатерина Викторовна	Согласие не дано	Член Совета директоров ОАО «Атомэнергомаш»	-	-
66	Горбунова Евгения Геннадьевна	Согласие не дано	Член Совета директоров ОАО «Атомэнергомаш»	-	-




№ п/п	Полное фирменное наименование (наименование для некоммерческой организации) или фамилия, имя, отчество аффилированного лица	Место нахождения юридического лица или место жительства физического лица (указывается только с согласия физического лица)	Характер отношений	Доля участия связанного лица в уставном капитале Общества, %	Доля принадлежащих связанному лицу обыкновенных акций Общества, %
1	2	3	4	5	6
67	Дроздов Николай Сергеевич	Согласие не дано	Член Совета директоров ОАО «Атомэнергомаш»	-	-
68	Антропов Алексей Кимович	Согласие не дано	Директор по экономической безопасности	-	-
69	Арсеев Борис Николаевич	Согласие не дано	Коммерческий директор	-	-
70	Батурин Денис Михайлович	Согласие не дано	Директор департамента закупок	-	-
71	Кулешов Сергей Анатольевич	Согласие не дано	Директор по корпоративному управлению	-	-
72	Левенштейн Александр Леонидович	Согласие не дано	Директор по внутреннему аудиту	-	-
73	Песочинский Вадим Викторович	Согласие не дано	Заместитель Генерального директора - директор по экономике и финансам	-	-
74	Разин Владимир Петрович	Согласие не дано	Директор по управлению производственным комплексом	-	-
75	Сухотина Ксения Анатольевна	Согласие не дано	Директор по управлению персоналом	-	-
76	Тарло Денис Георгиевич	Согласие не дано	Коммерческий директор	-	-
77	Тулупов Константин Владимирович	Согласие не дано	Директор по стратегии	-	-
78	Ярош Наталья Владимировна	Согласие не дано	Директор по экономике и финансам	-	-

Другие связанные стороны


79	Открытое акционерное общество «Дирекция единого заказа оборудования для АЭС»	119180, г. Москва, ул. Б. Полянка, д.25, стр.1	ОАО "Атомэнергомаш" находится под общим контролем с обществом	-	-
80	Открытое акционерное общество «Специализированное строительно-монтажное управление «Ленатомэнергострой»	188540, Ленинградская область, г. Сосновы Бор, Промзона	ОАО "Атомэнергомаш" находится под общим контролем с обществом	-	-
81	Открытое акционерное общество «Научно-испытательный центр оборудования атомных электростанций»	142900, Московская область, г. Капира, ул. Советский проспект, д. 2А.	ОАО "Атомэнергомаш" находится под общим контролем с обществом	-	-
82	ОАО «Инжиниринговый центр «Русская газовая центрифуга»	РФ, 115184, г. Москва, Озерковская наб., д. 28, стр. 3	ОАО "Атомэнергомаш" находится под общим контролем с обществом	-	-
83	ОАО «Обеспечение РФЯЦ-ВНИИЭФ»	РФ, 607188, г. Саров Нижегородской области, проспект Мира, д.6.	ОАО "Атомэнергомаш" находится под общим контролем с обществом	-	-
84	ОАО «Московский завод полиметаллов»	РФ, 115409, г. Москва Каширское шоссе, д. 49	ОАО "Атомэнергомаш" находится под общим контролем с обществом	-	-
85	ОАО «Атомредметзолото»	109004, г. Москва, Большой Дровяной пер., дом 22	ОАО "Атомэнергомаш" находится под общим контролем с обществом	-	-
86	ОАО «Урановая горнорудная компания»	РФ, 119017, г. Москва, ул. Большая Ордынка, д. 24	ОАО "Атомэнергомаш" находится под общим контролем с обществом	-	-




№ п/п	Полное фирменное наименование (наименование для некоммерческой организации) или фамилия, имя, отчество аффилированного лица	Место нахождения юридического лица или место жительства физического лица (указывается только с согласия физического лица)	Характер отношений	Доля участия связанного лица в уставном капитале Общества, %	Доля принадлежащих связанному лицу обыкновенных акций Общества, %
1	2	3	4	5	6
87	ЗАО «Эльконский горно-металлургический комбинат»	РФ, 678955, Республика Саха (Якутия), Алданский район, г. Томмот, ул. Укуланская, д. 51	ОАО "Атомэнергомаш" находится под общим контролем с обществом	-	-
88	ЗАО «Уранодобывающая компания «Горное»	РФ, 672018, г. Чита, Дворцовый тракт, 50	ОАО "Атомэнергомаш" находится под общим контролем с обществом	-	-
89	ЗАО «Оловская горнохимическая компания	РФ, 672018, г. Чита, п. Рудник Кадала, Дворцовый тракт, 50	ОАО "Атомэнергомаш" находится под общим контролем с обществом	-	-
90	ОАО «Центр Отдыха и Спорта «ОленКур»	РФ, Московская обл., Истринский район, гор. поселение Снегири, восточнее д. Ленино, уч.2Д	ОАО "Атомэнергомаш" находится под общим контролем с обществом	-	-
91	ОАО «Альянстрансатом»	РФ, 115230 г. Москва, ул. Нагатинская, д. 4а	ОАО "Атомэнергомаш" находится под общим контролем с обществом	-	-
92	ОАО «ЭФКОИ»	РФ, 607185 г. Саров, Нижегородской обл. ул. Юности, д.22	ОАО "Атомэнергомаш" находится под общим контролем с обществом	-	-
93	ОАО «ЦентрАтомКонсалт»	105005, г. Москва, ул. Радио, д. 24/2	ОАО "Атомэнергомаш" находится под общим контролем с обществом	-	-
94	TENEX-Korea Co., Ltd. (ТЕНЕКС-Корея Лимитед Ко.)	8 th Floor KTB Network Bldg, 826-14 Yeoksam-dong, Gangnam-gu, Seoul, Korea 135-769	ОАО "Атомэнергомаш" находится под общим контролем с обществом	-	-
95	KABUSHIKI KAISHA TENEX-JAPAN (ТЕНЕКС-Япония Ко.)	Холанд Хилс Мори-тауэр 16Ф 11-2-5, Тораномон, Минато-ку, Токио, 105-0001, Япония	ОАО "Атомэнергомаш" находится под общим контролем с обществом	-	-
96	ОАО «Ковровский механический завод»	РФ, 601909, г. Ковров, ул. Социалистическая, д. 26	ОАО "Атомэнергомаш" находится под общим контролем с обществом	-	-
97	ЗАО «ТЕНЕКС-Сервис»	РФ, 119180, г. Москва, ул. Большая Полянка, д.25, стр.1	ОАО "Атомэнергомаш" находится под общим контролем с обществом	-	-
98	ООО «Аргон»	РФ, 413803, Саратовская обл., г. Балаково, Саратовское шоссе, д. 2	ОАО "Атомэнергомаш" находится под общим контролем с обществом	-	-
99	ЗАО «ТЕНЕКС-Логистика»	г. Санкт-Петербург, набережная Обводного канала, д.40	ОАО "Атомэнергомаш" находится под общим контролем с обществом	-	-
100	ЗАО «Технологический центр «ТЕНЕКС»	РФ, 119180, г. Москва, ул. Большая Полянка, д. 25, стр. 1	ОАО "Атомэнергомаш" находится под общим контролем с обществом	-	-
101	ООО «ТЕНЕКС-Комплект»	РФ, 143968, Московская область, г. Реутов, автомагистраль Москва-Нижний Новгород шоссе, д.1	ОАО "Атомэнергомаш" находится под общим контролем с обществом	-	-
102	ЗАО «КМЗ - СПЕЦМАШ»	РФ, 601909, Владимирская обл., г. Ковров, ул. Социалистическая, д. 26	ОАО "Атомэнергомаш" находится под общим контролем с обществом	-	-
103	ЗАО «Луннос»	РФ, 678900, Республика Саха (Якутия), г. Алдан, 26 Пикет, № 12	ОАО "Атомэнергомаш" находится под общим контролем с обществом	-	-




№ п/п	Полное фирменное наименование (наименование для некоммерческой организации) или фамилия, имя, отчество аффилированного лица	Место нахождения юридического лица или место жительства физического лица (указывается только с согласия физического лица)	Характер отношений	Доля участия связанного лица в уставном капитале Общества, %	Доля принадлежащих связанному лицу обыкновенных акций Общества, %
1	2	3	4	5	6
104	ООО «Завод углеродных и композиционных материалов»	РФ, 454038, г. Челябинск, Челябинский электродный завод	ОАО "Атомэнергомаш" находится под общим контролем с обществом	-	-
105	ОАО «Международный центр по обогащению урана»	РФ, 665824, Россия, Иркутская область, г. Ангарск, 220 квартал, д.4	ОАО "Атомэнергомаш" находится под общим контролем с обществом	-	-
106	ЗАО «АТОМТЕХЭКСПОРТ»	115088, г. Москва, ул. Угрешская, д. 2, стр. 11	ОАО "Атомэнергомаш" находится под общим контролем с обществом	-	-
107	ОАО «Сибирский проектно-изыскательский институт «Оргстройпроект»	РФ, 665806, г. Ангарск Иркутской обл., квартал 120, д.27	ОАО "Атомэнергомаш" находится под общим контролем с обществом	-	-
108	ОАО «Энергоспецмонтаж»	РФ, 107150, г. Москва, ул. Бойцовая, д. 27	ОАО "Атомэнергомаш" находится под общим контролем с обществом	-	-
109	ОАО «Изотоп»	РФ, 620142, г. Екатеринбург, ул. Белинского, 143	ОАО "Атомэнергомаш" находится под общим контролем с обществом	-	-
110	ООО «Ассоциация предприятий Минаатома» с иностранными инвестициями	Республика Абхазия, Гагрский район, г. Пицунда, пансионат «Дом творчества им. Д.Гулиа»	ОАО "Атомэнергомаш" находится под общим контролем с обществом	-	-
111	ОАО «Машиностроительный завод»	РФ, 144001, г. Электросталь Московской обл., ул. Карла Маркса, д. 12	ОАО "Атомэнергомаш" находится под общим контролем с обществом	-	-
112	ОАО «Чепецкий механический завод»	РФ, 427620, Удмуртская Республика, г. Глазов, ул. Белова, д. 7	ОАО "Атомэнергомаш" находится под общим контролем с обществом	-	-
113	ОАО «Новосибирский завод химконцентратов»	РФ, 639929, г. Новосибирск, ул. Б. Хмельницкого, 94	ОАО "Атомэнергомаш" находится под общим контролем с обществом	-	-
114	ОАО «Приаргунское производственно горно-химическое объединение»	Забайкальский край, г. Краснокаменск	ОАО "Атомэнергомаш" находится под общим контролем с обществом	-	-
115	ОАО «Химико-металлургический завод»	РФ, 660079, г. Красноярск, ул. Матросова, 30	ОАО "Атомэнергомаш" находится под общим контролем с обществом	-	-
116	ОАО «Хиагда»	РФ, Республика Бурятия, Баунтовский район, п. Багдарин	ОАО "Атомэнергомаш" находится под общим контролем с обществом	-	-
117	ЗАО «Далур»	РФ, 641759, Курганская обл., Далматовский район, с. Укоянское, ул. Ленина, 42	ОАО "Атомэнергомаш" находится под общим контролем с обществом	-	-
118	ОАО «Красная Звезда»	РФ, 115230, Москва, Электролитный пр-д, дом 1-А	ОАО "Атомэнергомаш" находится под общим контролем с обществом	-	-
119	ЗАО «Промышленные инновации»	РФ, 115409, г. Москва, Каширское шоссе, д. 49	ОАО "Атомэнергомаш" находится под общим контролем с обществом	-	-
120	ЗАО «ТВЭЛ-СТРОЙ»	РФ, 117105, г. Москва, Варшавское шоссе, д. 3, офис 23	ОАО "Атомэнергомаш" находится под общим контролем с обществом	-	-




№ п/п	Полное фирменное наименование (наименование для некоммерческой организации) или фамилия, имя, отчество аффилированного лица	Место нахождения юридического лица или место жительства физического лица (указывается только с согласия физического лица)	Характер отношений	Доля участия связанного лица в уставном капитале Общества, %	Доля принадлежащих связанному лицу обыкновенных акций Общества, %
1	2	3	4	5	6
121	ОАО «Производственное объединение «Машиностроительный завод «Молния»	РФ, 109428, Москва, Рязанский пр-т, д.6-а	ОАО "Атомэнергомаш" находится под общим контролем с обществом	-	-
122	ATOMENERGOMASH EXPORT LIMITED Атомэнергомаш экспорт лимитед	Poseidonos, 1 LEDRA BUSINESS CENTRE Egkomi, P.S. 2406, Nicosia, Cyprus	ОАО "Атомэнергомаш" находится под общим контролем с обществом	-	-
123	ОАО «Лечебно-оздоровительный комплекс «Дом отдыха Колонтаево»	РФ, 142440, Московская обл., Ногинский район, п/о Обухово, дер. Колонтаево	ОАО "Атомэнергомаш" находится под общим контролем с обществом	-	-
124	ООО «УЭХК-ГЕЛЕКОМ»	600007, г. Зеленогорск Красноярского края, ул. Первая промышленная, д. 1	ОАО "Атомэнергомаш" находится под общим контролем с обществом	-	-
125	ЗАО «Пансионат Былина»	630035, г. Новосибирск, ул. Б.Хмельницкого, д. 25	ОАО "Атомэнергомаш" находится под общим контролем с обществом	-	-
126	ЗАО «Управление автомобильным транспортом НЗХК»	РФ, 630110, г. Новосибирск, ул. Б. Хмельницкого, д. 94	ОАО "Атомэнергомаш" находится под общим контролем с обществом	-	-
127	ООО «Северская телефонная компания»	636000, ЗАТО Северск Томской обл., г. Северск, пр. Коммунистический, 72	ОАО "Атомэнергомаш" находится под общим контролем с обществом	-	-
128	ОАО «Балтийская АЭС»	Российская Федерация, г. Калининград, ул. Театральная, д. 34	ОАО "Атомэнергомаш" находится под общим контролем с обществом	-	-
129	ООО «Управление автомобильного транспорта»	РФ, Удмуртская Республика, г. Глазов, ул. Т. Барамзиной, 26	ОАО "Атомэнергомаш" находится под общим контролем с обществом	-	-
130	ЗАО «Телевизионный центр»	РФ, 674655, Читинская обл., г. Краснокаменск, мкр. Восточный, блок № 3	ОАО "Атомэнергомаш" находится под общим контролем с обществом	-	-
131	ООО «Кольская АЭС-Сервис»	184230, г. Полярные зори, Мурманской обл., ул. Ломоносова, д. 1	ОАО "Атомэнергомаш" находится под общим контролем с обществом	-	-
132	Росатом Секьюритиз Лимитед, (Rosatom Securities Limited)	Христодулу Хаджиавлу, 205 ЛУЛУПИС КОРТ, 2-й этаж, Кв/Офис 201, 3036, Лимассол, Кипр (Christodoulou Chatzipavlou, 205 LOULOUPIS COURT, 2nd Floor, Flat/Office 201 3036, Limassol, Cyprus)	ОАО "Атомэнергомаш" находится под общим контролем с обществом	-	-
133	ООО «Электростальское предприятие очистных сооружений»	РФ, 144008, Московская обл., г. Электросталь, ул. Юбилейная, д. 13	ОАО "Атомэнергомаш" находится под общим контролем с обществом	-	-
134	ЗАО «Опытное предприятие атомноэнергетического и нефтехимического машиностроения»	РФ, 141103, Московская обл., г. Подольск, ул. Железнодорожная, д. 2	ОАО "Атомэнергомаш" находится под общим контролем с обществом	-	-
135	Общество с ограниченной ответственностью «Трест Росспецэнергомонтаж»	Гверская область, г. Удомля, Промзона КАЭС	ОАО "Атомэнергомаш" находится под общим контролем с обществом	-	-
136	ОАО «ВНИПИЭТ»	РФ, 188540 г. Сосновый Бор Ленинградской обл., ул. 50 лет Октября, д. 1	ОАО "Атомэнергомаш" находится под общим контролем с обществом	-	-




№ п/п	Полное фирменное наименование (наименование для некоммерческой организации) или фамилия, имя, отчество аффилированного лица	Место нахождения юридического лица или место жительства физического лица (указывается только с согласия физического лица)	Характер отношений	Доля участия связанного лица в уставном капитале Общества, %	Доля принадлежащих связанному лицу обыкновенных акций Общества, %
1	2	3	4	5	6
137	ООО «Гостиничный комплекс «Глазов»	РФ, 427620, Удмуртская Республика, г. Глазов, ул. Кирова, д. 23	ОАО "Атомэнергомаш" находится под общим контролем с обществом	-	-
138	ОАО «Саровская Электросетевая Компания»	РФ, Нижегородская область, г. Саров, пр-т Мира, 34	ОАО "Атомэнергомаш" находится под общим контролем с обществом	-	-
139	ОАО «Саровская Теплосетевая Компания»	РФ, 607188, г. Саров Нижегородской области, проспект Мира, д.6	ОАО "Атомэнергомаш" находится под общим контролем с обществом	-	-
140	ЗАО «Саровская Генерирующая Компания»	РФ, 607188, г. Саров Нижегородской области, проспект Мира, д.6	ОАО "Атомэнергомаш" находится под общим контролем с обществом	-	-
141	ОАО «Саровская Газоснабжающая Компания»	РФ, Нижегородская область, г.Саров, пр-т Мира,6	ОАО "Атомэнергомаш" находится под общим контролем с обществом	-	-
142	ООО «ЭнергоАвтотранс»	607188, Нижегородская область, г. Саров, пр-т Мира, 6	ОАО "Атомэнергомаш" находится под общим контролем с обществом	-	-
143	ООО «Компания по управлению жилищным фондом»	607188, Нижегородская область, г. Саров, пр-т Мира, 6	ОАО "Атомэнергомаш" находится под общим контролем с обществом	-	-
144	ТОО «Совместное предприятие «Русбурмаш-Казахстан»	Республика Казахстан, 050000 г. Алматы, улица Наурызбай батыра, уг. ул. Толе би, дом 65-69/73 «а»	ОАО "Атомэнергомаш" находится под общим контролем с обществом	-	-
145	ООО «Завод электрохимических преобразователей»	РФ, 624130, г. Новоуральск Свердловской обл., ул. Дзержинского, дом 2	ОАО "Атомэнергомаш" находится под общим контролем с обществом	-	-
146	ООО «Санаторий-профилакторий «Чепца»	РФ, 427620, Удмуртская Республика, г. Глазов, ул. Белова, 4	ОАО "Атомэнергомаш" находится под общим контролем с обществом	-	-
147	ООО «СНВ»	РФ, 410059, город Саратов, площадь Советско-Чехословацкой Дружбы, б/н.	ОАО "Атомэнергомаш" находится под общим контролем с обществом	-	-
148	ОАО «НПК «Химпромминжиниринг»	РФ, 115230, г. Москва, Варшавское ш., д.46	ОАО "Атомэнергомаш" находится под общим контролем с обществом	-	-
149	ООО «Краун»	РФ, 115184 г. Москва, Озерковская набережная, д. 28, стр.3	ОАО "Атомэнергомаш" находится под общим контролем с обществом	-	-
150	Закрытое акционерное общество «РУСБУРМАШ»	109004, г. Москва, Большой Дровяной пер., д. 22	ОАО "Атомэнергомаш" находится под общим контролем с обществом	-	-
151	ООО «ЭЛЕМАШ-АВТО»	РФ, 144001, Московская область, г. Электросталь, Строительный переулок, дом 6	ОАО "Атомэнергомаш" находится под общим контролем с обществом	-	-
152	ООО «ЭЛЕМАШ МАГНИТ»	РФ, 144001, Московская область, г. Электросталь, ул. К. Маркса, д. 12	ОАО "Атомэнергомаш" находится под общим контролем с обществом	-	-
153	ООО «ЭЛЕМАШСПЕЦТРАНС»	РФ, 144001, Московская область, г. Электросталь, ул. Рабочая, д. 10 б	ОАО "Атомэнергомаш" находится под общим контролем с обществом	-	-




№ п/п	Полное фирменное наименование (наименование для некоммерческой организации) или фамилия, имя, отчество аффилированного лица	Место нахождения юридического лица или место жительства физического лица (указывается только с согласия физического лица)	Характер отношений	Доля участия связанного лица в уставном капитале Общества, %	Доля принадлежащих связанному лицу обыкновенных акций Общества, %
1	2	3	4	5	6
154	ООО «Машиностроительный комплекс ЧМЗ»	РФ, 427620, Удмуртская Республика, г. Глазов, ул. Белова, 4	ОАО "Атомэнергомаш" находится под общим контролем с обществом	-	-
155	ООО «Энергоремонт»	РФ, 427620, Удмуртская Республика, г. Глазов, ул. Белова, 7	ОАО "Атомэнергомаш" находится под общим контролем с обществом	-	-
156	ООО «Тепловодоканал»	РФ, 427620, Удмуртская Республика, г. Глазов, ул. Белова, 7	ОАО "Атомэнергомаш" находится под общим контролем с обществом	-	-
157	ОАО по наладке, совершенствованию эксплуатации и организации управления атомных станций «Атомтехэнерго»	РФ, 141011, г. Мытищи Московской обл., ул. Коммунистическая, д. 23	ОАО "Атомэнергомаш" находится под общим контролем с обществом	-	-
158	ОАО «Всероссийский научно-исследовательский и проектно-конструкторский институт атомного энергетического машиностроения»	РФ, 125171 Москва, ул. Космонавта Волкова, д.6а	ОАО "Атомэнергомаш" находится под общим контролем с обществом	-	-
159	ОАО «Всероссийское объединение «Изотоп»	РФ, 119435, Москва, ул. Погодинская, д.22	ОАО "Атомэнергомаш" находится под общим контролем с обществом	-	-
160	Закрытое акционерное общество «Первая горнорудная компания»	109004, г. Москва, Большой Дровяной пер., д. 22	ОАО "Атомэнергомаш" находится под общим контролем с обществом	-	-
161	TENAM Corporation (ТЕНАМ Корпорейшн)	7 St. Paul Street, Suite 1660, Baltimore, MD 21202	ОАО "Атомэнергомаш" находится под общим контролем с обществом	-	-
162	ОАО «Нижегородская инжиниринговая компания «Атомэнергoproject»	РФ, 603006, г. Нижний Новгород, пл. Свободы, д.3	ОАО "Атомэнергомаш" находится под общим контролем с обществом	-	-
163	ОАО «Всероссийское производственное объединение «Зарубежатомэнергострой»	РФ, 101990, Москва, Потанинский пер., д. 5, стр. 4	ОАО "Атомэнергомаш" находится под общим контролем с обществом	-	-
164	ОАО «ВНИИАЭС АСУ ТП»	109507, г. Москва, ул. Ферганская, д. 25	ОАО "Атомэнергомаш" находится под общим контролем с обществом	-	-
165	ОАО «Энергопроманиалитика»	РФ, 119017, г. Москва, Глыбовский переулок, д. 6	ОАО "Атомэнергомаш" находится под общим контролем с обществом	-	-
166	ОАО «Научно-производственный комплекс «Дедал»	РФ, 141980 г. Дубна Московской обл., ул. Жолио – Кюри, д. 20, стр. 41	ОАО "Атомэнергомаш" находится под общим контролем с обществом	-	-
167	ОАО «Атомспецтранс»	РФ, 129085 г. Москва, Проспект мира д.81Б	ОАО "Атомэнергомаш" находится под общим контролем с обществом	-	-
168	ОАО «Атомэнергоремонт»	РФ, 141011, г. Мытищи Московской обл., ул. Коммунистическая, д.23	ОАО "Атомэнергомаш" находится под общим контролем с обществом	-	-
169	ООО «Объединенные урановые предприятия»	119017, г. Москва, ул. Большая Ордынка, д.49, стр.1	ОАО "Атомэнергомаш" находится под общим контролем с обществом	-	-
170	ООО Агрофирма «Итманово»	РФ, 607843, Нижегородская область, Гагинский район, с. Итманово, ул. Грошовка, д.	ОАО "Атомэнергомаш" находится под общим контролем с обществом	-	-




№ п/п	Полное фирменное наименование (наименование для некоммерческой организации) или фамилия, имя, отчество аффилированного лица	Место нахождения юридического лица или место жительства физического лица (указывается только с согласия физического лица)	Характер отношений	Доля участия связанного лица в уставном капитале Общества, %	Доля принадлежащих связанному лицу обыкновенных акций Общества, %
1	2	3	4	5	6
		4			
171	ООО «Фирма «Геостар»	РФ, 607843, Нижегородская область, Гагинский район, с. Итманово, ул. Грошовка, д. 4	ОАО "Атомэнергомаш" находится под общим контролем с обществом	-	-
172	ООО «Искра»	663690, Красноярский край, г. Зеленогорск, ул. Шолохова, д.3	ОАО "Атомэнергомаш" находится под общим контролем с обществом	-	-
173	ОАО «Санкт-Петербургский «Изотоп»	РФ, 191036, г. Санкт-Петербург, Невский проспект, д.107, литер Б, помещение 2Н	ОАО "Атомэнергомаш" находится под общим контролем с обществом	-	-
174	ОАО «Санкт-Петербургский Научно-Исследовательский Изыскательский Институт «Энергоизыскания»	РФ, 192029, Санкт-Петербург, ул. Бабушкина, д.1	ОАО "Атомэнергомаш" находится под общим контролем с обществом	-	-
175	ОАО «Ордена Трудового Красного Знамени и ордена труда ЧССР опытное конструкторское бюро «ГИДРОПРЕСС»»	РФ, 142103, г. Подольск Московской обл., ул. Орджоникидзе, д.21	ОАО "Атомэнергомаш" находится под общим контролем с обществом	-	-
176	Открытое акционерное общество «Уральский электрохимический комбинат»	РФ, 624130, г. Новоуральск Свердловской обл., ул. Дзержинского, д. 2	ОАО "Атомэнергомаш" находится под общим контролем с обществом	-	-
177	Открытое акционерное общество «Производственное объединение «Электрохимический завод»	РФ, 600007, г. Зеленогорск Красноярского края, ул. Первая Промышленная, д.1	ОАО "Атомэнергомаш" находится под общим контролем с обществом	-	-
178	ОАО «Опытное Конструкторское Бюро Машиностроения имени И.И. Африкантова»	РФ, 603074, г. Нижний Новгород, Бурнаковский пр., д.15	ОАО "Атомэнергомаш" находится под общим контролем с обществом	-	-
179	Открытое акционерное общество «Владимирское производственное объединение «Точмаш»	РФ, 600007, г. Владимир, ул. Северная, д.1а	ОАО "Атомэнергомаш" находится под общим контролем с обществом	-	-
180	Открытое акционерное общество «Сибирский химический комбинат»	РФ, 636000, г. Северск, Томской обл., ул. Курчатова, д.1	ОАО "Атомэнергомаш" находится под общим контролем с обществом	-	-
181	Открытое акционерное общество «Научно-технический центр «Ядерно-физические исследования»	РФ, 194021, Санкт-Петербург, 2-ой Муринский проспект, д.28	ОАО "Атомэнергомаш" находится под общим контролем с обществом	-	-
182	ОАО «Атомэнергопроект»	РФ, 105005, Москва, Бакунинская ул., д.7, стр. 1	ОАО "Атомэнергомаш" находится под общим контролем с обществом	-	-
183	Открытое акционерное общество «Ангарский электролизный химический комбинат»	665804, г. Ангарск, Южный массив, квартал 2, строение 100	ОАО "Атомэнергомаш" находится под общим контролем с обществом	-	-
184	ОАО «Российский концерн по производству электрической и тепловой энергии на атомных станциях»	РФ, 109507, г. Москва, ул. Ферганская, дом 25	ОАО "Атомэнергомаш" находится под общим контролем с обществом	-	-
185	ОАО «Электрогорский научно-исследовательский центр по безопасности атомных электростанций»	РФ, 142530 г. Электрогорск Московской обл., ул. Святого Константина, д.6	ОАО "Атомэнергомаш" находится под общим контролем с обществом	-	-




№ п/п	Полное фирменное наименование (наименование для некоммерческой организации) или фамилия, имя, отчество аффилированного лица	Место нахождения юридического лица или место жительства физического лица (указывается только с согласия физического лица)	Характер отношений	Доля участия связанного лица в уставном капитале Общества, %	Доля принадлежащих связанному лицу обыкновенных акций Общества, %
1	2	3	4	5	6
186	ОАО «Государственный научный центр - Научно-исследовательский институт атомных реакторов»	РФ, 433510, г. Дмитровград - 10 Ульяновской обл.	ОАО "Атомэнергомаш" находится под общим контролем с обществом	-	-
187	ОАО «Восточно-Европейский головной научно-исследовательский и проектный институт энергетических технологий»	РФ, 197183, Санкт-Петербург, ул. Савушкина, д. 82	ОАО "Атомэнергомаш" находится под общим контролем с обществом	-	-
188	ОАО «Атомтранс»	РФ, 216400 г. Десногорск Смоленской обл.	ОАО "Атомэнергомаш" находится под общим контролем с обществом	-	-
189	ОАО «Ведущий научно-исследовательский институт химической технологии»	РФ, 115409, Москва, Каширское шоссе, д.33	ОАО "Атомэнергомаш" находится под общим контролем с обществом	-	-
190	ОАО «Государственный научно-исследовательский и проектный институт редкометаллической промышленности «Гиредмет»	РФ, 119017 Москва, Толмачевский пер., д.5	ОАО "Атомэнергомаш" находится под общим контролем с обществом	-	-
191	ОАО «Научно-исследовательский институт технической физики и автоматизации»	РФ, 115230, Москва, Варшавское шоссе, д.46	ОАО "Атомэнергомаш" находится под общим контролем с обществом	-	-
192	ОАО «Научно-исследовательский и конструкторский институт монтажной технологии - Атомстрой»	РФ, 127410 г. Москва, Алтуфьевское шоссе д.43 стр. 2	ОАО "Атомэнергомаш" находится под общим контролем с обществом	-	-
193	ОАО «Белоярская АЭС – 2»	624250, Свердловская обл., г. Заречный, ул. Ленинградская, д. 21, офис № 1	ОАО "Атомэнергомаш" находится под общим контролем с обществом	-	-
194	ЗАО «Ипотечная компания атомной отрасли»	РФ, 127051, г. Москва, Цветной бульвар, д. 25, стр. 3	ОАО "Атомэнергомаш" находится под общим контролем с обществом	-	-
195	ООО «Энергоатоминвест»	РФ, 109507, г. Москва, ул. Ферганская, д.25	ОАО "Атомэнергомаш" находится под общим контролем с обществом	-	-
196	Nyanza Goldfields Limited (Нуанза Голдфилдс Лимитед)	Plot 948, Chole Road Masaki, PO Box 23451, Dar es Salaam, Tanzania (Плот 948, Клоз Роуд Масаки, а/я 23451, Дар эс Салаам, Танзания)	ОАО "Атомэнергомаш" находится под общим контролем с обществом	-	-
197	MEDITERRANEAN DIRECTORS LIMITED	Grigori Afkentiou, 20 Agios Dometios, Nicosia, Cyprus	ОАО "Атомэнергомаш" находится под общим контролем с обществом	-	-
198	ЗАО «Консиет – ОС»	г. Москва, ул. Пяловская, д. 5-а	ОАО "Атомэнергомаш" находится под общим контролем с обществом	-	-
199	IES-EnergoStroyEngineering S.A.R.L.	Casablanca, 89 Bd. d'Anfa, Residence Ibnou Zaidoun B.	ОАО "Атомэнергомаш" находится под общим контролем с обществом	-	-
200	ОАО «Инженерно-Конструкторское Бюро ВНИИАЭС»	Россия, 119071, г. Москва, ул. Малая Калужская, д.19	ОАО "Атомэнергомаш" находится под общим контролем с обществом	-	-




№ п/п	Полное фирменное наименование (наименование для некоммерческой организации) или фамилия, имя, отчество аффилированного лица	Место нахождения юридического лица или место жительства физического лица (указывается только с согласия физического лица)	Характер отношений	Доля участия связанного лица в уставном капитале Общества, %	Доля принадлежащих связанному лицу обыкновенных акций Общества, %
1	2	3	4	5	6
201	ОАО «Федеральный центр ядерной и радиационной безопасности»	РФ, 119017, г. Москва, Пыжевский переулок, д. 5	ОАО "Атомэнергомаш" находится под общим контролем с обществом	-	-
202	ООО «НЗХК-Инструмент»	РФ, 630110, г. Новосибирск, ул. Б. Хельницкого, 94	ОАО "Атомэнергомаш" находится под общим контролем с обществом	-	-
203	ООО «ЭЛЕМАШ-ТЭК»	РФ, 144001, г. Электросталь Московской обл., ул. К. Маркса, д. 12	ОАО "Атомэнергомаш" находится под общим контролем с обществом	-	-
204	ОАО «Научно-исследовательский институт конструкционных материалов на основе графита «НИИграфит»	РФ, 111141 Москва, ул. Электродная, д. 2	ОАО "Атомэнергомаш" находится под общим контролем с обществом	-	-
205	ООО «Точман»	РФ, 427620, Удмуртская Республика, г. Глазов, ул. Белова, 7	ОАО "Атомэнергомаш" находится под общим контролем с обществом	-	-
206	ООО «Прибор-Сервис»	РФ, 427620, Удмуртская Республика, г. Глазов, ул. Белова, 7	ОАО "Атомэнергомаш" находится под общим контролем с обществом	-	-
207	ЗАО «Проектно-Конструкторская служба»	РФ, 427620, Удмуртская Республика, г. Глазов, ул. Белова, 7	ОАО "Атомэнергомаш" находится под общим контролем с обществом	-	-
208	ОАО «Объединенная компания «Разделительно - сублиматный комплекс»	624131, Свердловская область, г. Новоуральск, ул. Дзержинского, д. 7	ОАО "Атомэнергомаш" находится под общим контролем с обществом	-	-
209	ЗАО «Саровская Энергосбытовая Компания»	РФ, 607188, Нижегородская обл., г. Саров, пр-т Мира, д. 6	ОАО "Атомэнергомаш" находится под общим контролем с обществом	-	-
210	Ураниум Уан Холдинг Н.В. (Uranium One Holding N.V.)	Херенграхт 458, 1017СА, г. Амстердам, Нидерланды	ОАО "Атомэнергомаш" находится под общим контролем с обществом	-	-
211	ЗАО «Рускор Сан Вон УЭХК, Ко»	РФ, 624130, г. Новоуральск Свердловской области, ул. К. Цеткин, дом 29	ОАО "Атомэнергомаш" находится под общим контролем с обществом	-	-
212	ООО «Санаторий» Синий Утес»	РФ, 634051, Томская область, Томский район, пос. Синий Утес, ул. Парковая, 1	ОАО "Атомэнергомаш" находится под общим контролем с обществом	-	-
213	ООО «Телерадиовещательная компания «Десна-ТВ»	РФ, 216400, Смоленская область, г. Десногорск, 3 микрорайон, здание СМ УТЦ	ОАО "Атомэнергомаш" находится под общим контролем с обществом	-	-
214	ОАО «Центральный проектно-технологический институт»	115402, г. Москва, Каширское шоссе, д.49	ОАО "Атомэнергомаш" находится под общим контролем с обществом	-	-
215	ОАО «SELMi» (СЕЛМИ)	Украина, 40009, г. Сумы, ул. Комсомольская, дом 68 «А»	ОАО "Атомэнергомаш" находится под общим контролем с обществом	-	-
216	ЗАО «Технатом»	РФ, 107150, г. Москва, ул. Бойцовая, 27	ОАО "Атомэнергомаш" находится под общим контролем с обществом	-	-
217	СЗАО «Изотопные технологии»	Республика Беларусь, 220109, г. Минск, ул. академика Красина, д.99, корпус РХЛ	ОАО "Атомэнергомаш" находится под общим контролем с обществом	-	-



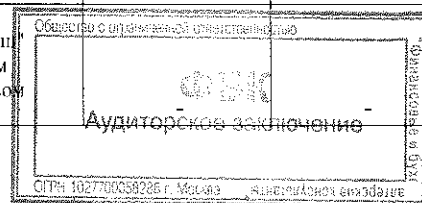
№ п/п	Полное фирменное наименование (наименование для некоммерческой организации) или фамилия, имя, отчество аффилированного лица	Место нахождения юридического лица или место жительства физического лица (указывается только с согласия физического лица)	Характер отношений	Доля участия связанного лица в уставном капитале Общества, %	Доля принадлежащих связанному лицу обыкновенных акций Общества, %
1	2	3	4	5	6
218	ООО «Стрельцовский строительно-ремонтный трест»	РФ, 674673, Забайкальский край, г. Краснокаменск	ОАО "Атомэнергомаш" находится под общим контролем с обществом	-	-
219	ООО «Управление общественного питания и розничной торговли»	РФ, 674673, Забайкальский край, г. Краснокаменск, ул. Административная, 3	ОАО "Атомэнергомаш" находится под общим контролем с обществом	-	-
220	TRADEWILL LIMITED (Трейдвилл Лимитед)	1 NORTHUMBERLAND AVENUE LONDON WC2N 5BW	ОАО "Атомэнергомаш" находится под общим контролем с обществом	-	-
221	ООО «Строительно-монтажное управление №1»	РФ, 347388, Ростовская обл., г. Волгодонск-28 Старое здание дирекции Волгодонской АЭС, 27	ОАО "Атомэнергомаш" находится под общим контролем с обществом	-	-
222	ООО «НИАЭП-Сервис»	603006, г. Нижний Новгород, пл. Свободы, д.3	ОАО "Атомэнергомаш" находится под общим контролем с обществом	-	-
223	ООО «Кольская АЭС – Авто»	РФ, 184 230, г. Полярные Зори, Мурманская область, ул. Промышленная 7/2	ОАО "Атомэнергомаш" находится под общим контролем с обществом	-	-
224	ООО «Балаковская АЭС – Авто»	413866, Натальинское муниципальное образование, Балаковского муниципального района, Саратовской обл., Стройбаза, Балаковской АЭС	ОАО "Атомэнергомаш" находится под общим контролем с обществом	-	-
225	ООО «Смоленская АЭС – Сервис»	РФ, 216400 Смоленская область, г. Десногорск, 3-й микрорайон	ОАО "Атомэнергомаш" находится под общим контролем с обществом	-	-
226	ООО «Ленинградская АЭС – Авто»	188540, Ленинградская обл., г. Сосновый Бор, Промзона	ОАО "Атомэнергомаш" находится под общим контролем с обществом	-	-
227	ООО «Нововоронежская АЭС – Авто»	РФ, 396072, Воронежская обл., г. Нововоронеж, ул. Вокзальная д.2а	ОАО "Атомэнергомаш" находится под общим контролем с обществом	-	-
228	ООО «Курская АЭС – Сервис»	РФ, 307251, Курская обл., г. Курчатова ул. Молодёжная д.4	ОАО "Атомэнергомаш" находится под общим контролем с обществом	-	-
229	ООО «НИИАР-ГЕНЕРАЦИЯ»	РФ, 433510, Ульяновская обл., г. Димитровград, Речное шоссе, дом 6	ОАО "Атомэнергомаш" находится под общим контролем с обществом	-	-
230	ООО «Белоярская АЭС - Авто»	РФ, 624250, свердловская обл., г. Заречный, ул. Лермонтова, д. 2	ОАО "Атомэнергомаш" находится под общим контролем с обществом	-	-
231	ООО HVCоm s.r.o.	Прага 4, Браник, Псохлавцу 322, почтовый индекс 140 00, Чешская Республика	ОАО "Атомэнергомаш" находится под общим контролем с обществом	-	-
232	ООО PASEK - stavebni firma spol. s.r.o.	Policka, Starohradska 400, postal code 572 01	ОАО "Атомэнергомаш" находится под общим контролем с обществом	-	-
233	ЗАО «Русатом Сервис»	РФ, 119071, г. Москва, Ленинский проспект, дом 15А	ОАО "Атомэнергомаш" находится под общим контролем с обществом	-	-
234	ЗАО «НП-Атом»	123098, г. Москва, ул. Рогова, д. 5а	ОАО "Атомэнергомаш" находится под общим контролем с обществом	-	-



№ п/п	Полное фирменное наименование (наименование для некоммерческой организации) или фамилия, имя, отчество аффилированного лица	Место нахождения юридического лица или место жительства физического лица (указывается только с согласия физического лица)	Характер отношений	Доля участия связанного лица в уставном капитале Общества, %	Доля принадлежащих связанному лицу обыкновенных акций Общества, %
1	2	3	4	5	6
235	ОАО «Коммерческий центр»	115409, г. Москва, Каширское шоссе, д.49	ОАО "Атомэнергомаш" находится под общим контролем с обществом	-	-
236	ООО «Центр «Атом-инновации»	115230, г. Москва, Варшавское ш., д. 46	ОАО "Атомэнергомаш" находится под общим контролем с обществом	-	-
237	ОАО «Ордена Ленина Научно-исследовательский и конструкторский институт энерготехники имени И.А. Доллежалея»	РФ, 107140, Москва, ул. Малая Красносельская, д.2/8	ОАО "Атомэнергомаш" находится под общим контролем с обществом	-	-
238	ОАО «Ведущий проектно-исследовательский и научно-исследовательский институт промышленной технологии»	РФ, 115409, Москва, Каширское шоссе, дом 33	ОАО "Атомэнергомаш" находится под общим контролем с обществом	-	-
239	ОАО «Высокотехнологический научно-исследовательский институт неорганических материалов имени академика А.А. Бочвара»	РФ, 123098, Москва, ул. Рогова, д. 5а	ОАО "Атомэнергомаш" находится под общим контролем с обществом	-	-
240	ООО «АЛАБУГА-ВОЛОКНО»	423600, Республика Татарстан, Елабужский р-н, г. Елабуга, Алабуга ОЭЗ тер., ул. Ш-2 кор.4/1	ОАО "Атомэнергомаш" находится под общим контролем с обществом	-	-
241	ОАО «Центр управления непрофильными активами атомной отрасли»	РФ, 119017, г. Москва, ул. Большая Ордынка 24	ОАО "Атомэнергомаш" находится под общим контролем с обществом	-	-
242	ООО «Волгодонское монтажное управление»	347388, Ростовская обл., г. Волгодонск-28	ОАО "Атомэнергомаш" находится под общим контролем с обществом	-	-
243	ООО «Новоуральский приборный завод»	624130, г. Новоуральск Свердловской области, ул. Дзержинского, д. 2	ОАО "Атомэнергомаш" находится под общим контролем с обществом	-	-
244	ООО «Уральский завод газовых центрифуг»	624130, г. Новоуральск Свердловской области, ул. Дзержинского, д. 2	ОАО "Атомэнергомаш" находится под общим контролем с обществом	-	-
245	ЗАО «Центр по обогащению урана»	Свердловская обл. р.п. Верх-Нейвинский, ул. 8 марта, 16 (здание стационара литер Б)	ОАО "Атомэнергомаш" находится под общим контролем с обществом	-	-
246	ООО «Новоуральский научно-конструкторский центр»	РФ, 624130, г. Новоуральск Свердловской области, ул. Дзержинского, д. 2	ОАО "Атомэнергомаш" находится под общим контролем с обществом	-	-
247	ООО «АЭМ-активы»	РФ, 119017, г. Москва, ул. Большая Ордынка, 24	ОАО "Атомэнергомаш" находится под общим контролем с обществом	-	-
248	ООО «ЭЛЕМАШ-СПЕЦТРУБОПРОКАТ»	РФ, 144001, г. Электросталь Московской обл., ул. К. Маркса, 12	ОАО "Атомэнергомаш" находится под общим контролем с обществом	-	-
249	ООО «МСЗ МЕХАНИКА»	РФ, 144001, г. Электросталь Московской обл., ул. К. Маркса, 12	ОАО "Атомэнергомаш" находится под общим контролем с обществом	-	-
250	ЗАО «НЗХК-Инжиниринг»	630110, г. Новосибирск, ул. Б. Хмельницкого, 94	ОАО "Атомэнергомаш" находится под общим контролем с обществом	-	-




№ п/п	Полное фирменное наименование (наименование для некоммерческой организации) или фамилия, имя, отчество аффилированного лица	Место нахождения юридического лица или место жительства физического лица (указывается только с согласия физического лица)	Характер отношений	Доля участия связанного лица в уставном капитале Общества, %	Доля принадлежащих связанному лицу обыкновенных акций Общества, %
1	2	3	4	5	6
251	ООО «Волгодонская АЭС – Сервис»	РФ, 347371, Ростовская обл., г. Волгодонск, ул. Весенняя, д. 40	ОАО "Атомэнергомаш" находится под общим контролем с обществом	-	-
252	ООО «Калининская АЭС Сервис»	РФ, 171841, Тверская обл., г. Удомля, ул. Тверская, д.7	ОАО "Атомэнергомаш" находится под общим контролем с обществом	-	-
253	Nuclear Power Alliance a.s.	ул. Революции 655/1, Старос место, Прага 1, Чехия	ОАО "Атомэнергомаш" находится под общим контролем с обществом	-	-
254	ООО «Белоярская АЭС-Сервис»	РФ, 624250, Свердловская обл., г. Заречный	ОАО "Атомэнергомаш" находится под общим контролем с обществом	-	-
255	ОАО «Институт реакторных материалов»	РФ, 624250, Свердловская обл., г. Заречный	ОАО "Атомэнергомаш" находится под общим контролем с обществом	-	-
256	ООО «Курчатовец»	249185, Калужская область, Жуковский район, город Кременки, улица Озерная, дом 1	ОАО "Атомэнергомаш" находится под общим контролем с обществом	-	-
257	ОАО «Опытно демонстрационный центр вывода из эксплуатации уранграфитовых ядерных реакторов»	636030, г. Северск Томской обл., ул. Курчагова, дом 1	ОАО "Атомэнергомаш" находится под общим контролем с обществом	-	-
258	ООО «Инженерно-сервисный центр диагностики оборудования АЭС НИКИЭТ»	РФ, 107140, г. Москва, ул. Малая Красносельская, д.2/8	ОАО "Атомэнергомаш" находится под общим контролем с обществом	-	-
259	ООО «Инженерный центр прочности и материаловедения элементов атомной техники»	РФ, 107140, г. Москва, ул. Малая Красносельская, д.2/8	ОАО "Атомэнергомаш" находится под общим контролем с обществом	-	-
260	ОАО «Комбинат питания»	РФ, 119017, г. Москва, ул. Большая Ордынка, д. 24	ОАО "Атомэнергомаш" находится под общим контролем с обществом	-	-
261	ООО «НЗХК-Энергия»	РФ, 630110, г. Новосибирск, ул. Б. Хмельницкого, 94	ОАО "Атомэнергомаш" находится под общим контролем с обществом	-	-
262	ООО «Комбинат питания»	636019, ЗАТО, г. Северск, Томской области, проспект Коммунистический, 96	ОАО "Атомэнергомаш" находится под общим контролем с обществом	-	-
263	ЗАО «ХК «Композит»	РФ, 117218, г. Москва, ул. Кржижановского д.14 к.3.	ОАО "Атомэнергомаш" находится под общим контролем с обществом	-	-
264	ООО «Нововоронежская АЭС – Сервис»	396072, Воронежская обл., Нововоронеж г, Мира ул, 8а	ОАО "Атомэнергомаш" находится под общим контролем с обществом	-	-
265	ЗАО «Гринатом»	РФ, 119017 г. Москва, ул. Б.Ордынка, д. 24/26	ОАО "Атомэнергомаш" находится под общим контролем с обществом	-	-
266	ООО «ПК-Котельное»	308000, г. Белгород, Гражданский проспект, дом 4	ОАО "Атомэнергомаш" находится под общим контролем с обществом	-	-
267	ОАО «Всероссийский научно-исследовательский институт по эксплуатации атомных электростанций»	109507, г. Москва, ул. Ферганская, д. 25	ОАО "Атомэнергомаш" находится под общим контролем с обществом	-	-




61


№ п/п	Полное фирменное наименование (наименование для некоммерческой организации) или фамилия, имя, отчество аффилированного лица	Место нахождения юридического лица или место жительства физического лица (указывается только с согласия физического лица)	Характер отношений	Доля участия связанного лица в уставном капитале Общества, %	Доля принадлежащих связанному лицу обыкновенных акций Общества, %
1	2	3	4	5	6
268	Mantra Tanzania Limited (Мантра Танзания Лимитед)	Plot 948, Chole Road Masaki, PO Box 23451, Dar es Salaam, Tanzania (Плот 948, Клоэ Роуд Масаки, а/я 23451, Дар эс Салаам, Танзания)	ОАО "Атомэнергомаш" находится под общим контролем с обществом	-	-
269	ЗАО «ОКБ-Нижний Новгород»	603004, г. Нижний Новгород, пр-т Ленина, д.88	ОАО "Атомэнергомаш" находится под общим контролем с обществом	-	-
270	ЗАО «Центротех-СПб»	198096, Санкт-Петербург, пр. Стачек, д.47	ОАО "Атомэнергомаш" находится под общим контролем с обществом	-	-
271	ЗАО «Атомстройэкспорт»	127434, г. Москва, Дмитровское шоссе, д.2, стр.1	ОАО "Атомэнергомаш" находится под общим контролем с обществом	-	-
272	ВОСТОК ПАУЭР РЕСУРСЕС ЛИМИТЕД	88 Wood Street EC2V 7AJ London England (88 Вуд Стрит, EC2V 7AJ, Лондон, Англия)	ОАО "Атомэнергомаш" находится под общим контролем с обществом	-	-
273	АРМЗ НАМИБИЯ	29 Филд Стрит, Виндук, Намибия	ОАО "Атомэнергомаш" находится под общим контролем с обществом	-	-
274	ОАО «Северские теплосистемы»	636039, Томская область, город Северск, улица Курчатова, д.1	ОАО "Атомэнергомаш" находится под общим контролем с обществом	-	-
275	ОАО «ОГМК-Проект»	678955, Республика Саха (Якутия), Алданский район, г. Томмот, ул. Укуланская, д. 7	ОАО "Атомэнергомаш" находится под общим контролем с обществом	-	-
276	ООО «АРМЗ Сервис»	119180, г. Москва, Б. Полянка, д. 54, стр. 1	ОАО "Атомэнергомаш" находится под общим контролем с обществом	-	-
277	ООО «Щёкотово»	152252, Ярославская область, Гаврилов-Ямский район, Шошинский сельский округ, с. Щёкотово, д. 19	ОАО "Атомэнергомаш" находится под общим контролем с обществом	-	-
278	ООО «Далур-Сервис»	641750 Курганская область, Далматовский район, с. Уксянское, улица Лесная, д. 1	ОАО "Атомэнергомаш" находится под общим контролем с обществом	-	-
279	ООО «Автотранспортные перевозки»	674673, Забайкальский край, промышленная зона в 8,5 км юго-восточнее г. Краснокаменска, здание диспетчерской автобазы №5	ОАО "Атомэнергомаш" находится под общим контролем с обществом	-	-
280	ООО «Ремонтно-механический завод»	674673, Забайкальский край, г.Краснокаменск, северная часть г. Краснокаменска, здание АБК РМЗ	ОАО "Атомэнергомаш" находится под общим контролем с обществом	-	-
281	ООО «Предприятие электросвязи»	674673, Забайкальский край, г.Краснокаменск, 1 микрорайон, д.109	ОАО "Атомэнергомаш" находится под общим контролем с обществом	-	-
282	ООО «Автохозяйство Уртуйское»	674673, Забайкальский край, г.Краснокаменск, промышленная зона 8,8 км севернее города, здание АБК Разрезууправления «Уртуйское»	ОАО "Атомэнергомаш" находится под общим контролем с обществом	-	-




№ п/п	Полное фирменное наименование (наименование для некоммерческой организации) или фамилия, имя, отчество аффилированного лица	Место нахождения юридического лица или место жительства физического лица (указывается только с согласия физического лица)	Характер отношений	Доля участия связанного лица в уставном капитале Общества, %	Доля принадлежащих связанному лицу обыкновенных акций Общества, %
1	2	3	4	5	6
283	ООО «Атомстройинвест»	113184, г. Москва, ул. Малая Ордынка, д. 35, стр. 3	ОАО "Атомэнергомаш" находится под общим контролем с обществом	-	-
284	ООО «Атомстройфинанс»	113184, г. Москва, ул. Малая Ордынка, д. 35, стр. 3	ОАО "Атомэнергомаш" находится под общим контролем с обществом	-	-
285	ООО «Атомстройэкспорт - Финанс»	113184, г. Москва, ул. Малая Ордынка, д. 35, стр. 3	ОАО "Атомэнергомаш" находится под общим контролем с обществом	-	-
286	ООО «АСЭ-Инжиниринг»	113184, г. Москва, ул. Малая Ордынка, д. 35, стр. 3	ОАО "Атомэнергомаш" находится под общим контролем с обществом	-	-
287	ЗАО «Вентиляционные системы»	113184, г. Москва, ул. Малая Ордынка, д. 35, стр. 3	ОАО "Атомэнергомаш" находится под общим контролем с обществом	-	-
288	Nukem Technologies GmbH	Alzcnau, Germany	ОАО "Атомэнергомаш" находится под общим контролем с обществом	-	-
289	ЗАО «Уральская монтажно-промышленная компания»	456780, Челябинская обл., г. Озерск, ул. Монтажников, д.20	ОАО "Атомэнергомаш" находится под общим контролем с обществом	-	-
290	ОАО «Технопарк-технология»	607328, Нижегородская область, Дивеевский район, п. Сатис, ул. Парковая, д. 3	ОАО "Атомэнергомаш" находится под общим контролем с обществом	-	-
291	ОАО «Сангтудинская ГЭС-1»	734024, Республика Таджикистан, г. Душанбе, ул. Айни, д. 48	ОАО "Атомэнергомаш" находится под общим контролем с обществом	-	-
292	ОАО «Атомкомплект»	119017, г. Москва, ул. Б. Ордынка, д. 24	ОАО "Атомэнергомаш" находится под общим контролем с обществом	-	-
293	ЗАО «Изотоп-НИИАР»	433510, Ульяновская область, г. Дмитровград, Западное шоссе, д.9	ОАО "Атомэнергомаш" находится под общим контролем с обществом	-	-
294	ОАО «Производственная система «ПСР»	109507, г. Москва, ул. Ферганская, д. 25	ОАО "Атомэнергомаш" находится под общим контролем с обществом	-	-
295	ЗАО «РАОТЕХ»	105318, г. Москва, ул. Ткацкая, д. 5, стр. 2	ОАО "Атомэнергомаш" находится под общим контролем с обществом	-	-
296	ООО «Объединенная Инновационная Корпорация»	119017, г. Москва, ул. Б. Ордынка, д.24	ОАО "Атомэнергомаш" находится под общим контролем с обществом	-	-
297	ОАО «АтомКапитал»	РФ, 119017, г. Москва, ул. Большая Ордынка, д. 24	ОАО "Атомэнергомаш" находится под общим контролем с обществом	-	-
298	Namtumbo Resources Pty, Ltd. (Намтумбо Ресурсез Пргу. Лтд.)	Level 26, 181 William Street, Melbourne, VIC 3000, Australia (Лэвэл 26, 181 Уильям стрит, Мельбурн, VIC 3000, Австралия)	ОАО "Атомэнергомаш" находится под общим контролем с обществом	-	-
299	ООО «Проектно-конструкторское общество»	630110, г. Новосибирск, ул. Б. Хмельницкого, 94	ОАО "Атомэнергомаш" находится под общим контролем с обществом	-	-



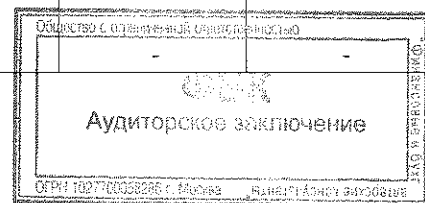
№ п/п	Полное фирменное наименование (наименование для некоммерческой организации) или фамилия, имя, отчество аффилированного лица	Место нахождения юридического лица или место жительства физического лица (указывается только с согласия физического лица)	Характер отношений	Доля участия связанного лица в уставном капитале Общества, %	Доля принадлежащих связанному лицу обыкновенных акций Общества, %
1	2	3	4	5	6
300	ООО «КМЗ-АВТО»	601909, Владимирская обл., г. Ковров, ул. Социалистическая, д. 26	ОАО "Атомэнергомаш" находится под общим контролем с обществом	-	-
301	АКЦИОНЕРНОЕ ОБЩЕСТВО ПО ГЕНЕРАЦИИ ЭЛЕКТРОЭНЕРГИИ АЭС АККУЮ (AKKUYU NGS ELEKTRİK ÜRETİM ANONİM ŞİRKETİ)	Ул. Фараби № 27, 06690, Чанкая, Анкара, Турция	ОАО "Атомэнергомаш" находится под общим контролем с обществом	-	-
302	ОАО «АКМЭ – инжиниринг»	115035, г. Москва, ул. Пятницкая, д. 13 стр. 1	ОАО "Атомэнергомаш" находится под общим контролем с обществом	-	-
303	KWINDER HOLDINGS LIMITED (КВИНДЕР ХОЛДИНГС ЛИМИТЕД)	205 Christodoulou Chadgiravlou, Louloupis Court 2nd Floor, Office 201, 3036, Limassol Cyprus	ОАО "Атомэнергомаш" находится под общим контролем с обществом	-	-
304	Uranium One Inc. (Юраниум Уан Инк.)	Suite 1710-333 Bay Street, Bay Adelaide Centre, Toronto, On, M5H 2R2	ОАО "Атомэнергомаш" находится под общим контролем с обществом	-	-
305	ОАО «Русский сверхпроводник»	115230, Москва, Варшавское шоссе, д. 46	ОАО "Атомэнергомаш" находится под общим контролем с обществом	-	-
306	AO RAMS Limited	The Dairy House Moneyrow Green, Maidenhead, Berkshire, SL6 2ND, United Kingdom	ОАО "Атомэнергомаш" находится под общим контролем с обществом	-	-
307	ООО «Управляющая компания Индустриального парка строительных материалов»	452920, Республика Башкортостан, г. Агидель, Цветочный бульвар, 5	ОАО "Атомэнергомаш" находится под общим контролем с обществом	-	-
308	ООО «Курская АЭС-Авто»	307250 Курская область, г. Курчатова, промзона	ОАО "Атомэнергомаш" находится под общим контролем с обществом	-	-
309	ООО «Медицинский центр Изумруд»	624130, г. Новоуральск Свердловской обл., ул. Ленина д. 103	ОАО "Атомэнергомаш" находится под общим контролем с обществом	-	-
310	ООО «Экоальянс»	624130, г. Новоуральск Свердловской обл., ул. Дзержинского, д. 2	ОАО "Атомэнергомаш" находится под общим контролем с обществом	-	-
311	ООО «Инструментальная фирма «Пионер»	600007, г. Владимир, ул. Северная, д. 1-а	ОАО "Атомэнергомаш" находится под общим контролем с обществом	-	-
312	ООО «Промпарксервис»	600007, Владимирская обл. г. Владимир, ул. Северная 1А	ОАО "Атомэнергомаш" находится под общим контролем с обществом	-	-
313	ООО «Точмаш-Авто»	600007, Владимирская обл. г. Владимир, ул. Северная, д. 1-а	ОАО "Атомэнергомаш" находится под общим контролем с обществом	-	-
314	ООО «Станкомаш»	600007, Владимирская обл. г. Владимир, ул. Северная, д. 1-а	ОАО "Атомэнергомаш" находится под общим контролем с обществом	-	-
315	ООО Научно-производственное предприятие «НАНОЭЛЕКТРО»	123098, г. Москва, ул. Рогова, д. 5а	ОАО "Атомэнергомаш" находится под общим контролем с обществом	-	-
316	ОАО «Объединенная теплоэнергетическая компания»	РФ, 119017, г. Москва, ул. Большая Ордынка, дом 24	ОАО "Атомэнергомаш" находится под общим контролем с обществом	-	-



№ п/п	Полное фирменное наименование (наименование для некоммерческой организации) или фамилия, имя, отчество аффилированного лица	Место нахождения юридического лица или место жительства физического лица (указывается только с согласия физического лица)	Характер отношений	Доля участия связанного лица в уставном капитале Общества, %	Доля принадлежащих связанному лицу обыкновенных акций Общества, %
1	2	3	4	5	6
317	Headspring Investments (Proprietary) Limited (Хедспринг Инвестментс (Пропрайэтри) Лимитед)	2nd Floor, La Chambers, Dr. Agostinho Neto Road, Aussenplatz, Windhoek, Namibia (2 эт., Ла Чамберс, Др. Агостино Нето Роуд, Ауспанплатц, Виндхук, Намибия)	ОАО "Атомэнергомаш" находится под общим контролем с обществом	-	-
318	Mantra Resources (Proprietary) Limited (Мантра Ресорсес (Пропрайэтри) Лимитед)	C/- Blake Dawson, Level 26, 181 William Street, Melbourne, 3000, Australia (С/-Блэйк Доусон, Левел 26, 181 Уильям Стрит, Мельбурн, 3000, Австралия)	ОАО "Атомэнергомаш" находится под общим контролем с обществом	-	-
319	ООО «Катодные Литиевые Материалы»	630110, г. Новосибирск, ул.Б.Хмельницкого, 104	ОАО "Атомэнергомаш" находится под общим контролем с обществом	-	-
320	ROSATOM FINANCE LTD	3036, Limassol, Cyprus, Christodoulou Chatzipavlou, 205 LOULOUPIIS COURT, 2nd floor, Flat/Office 201	ОАО "Атомэнергомаш" находится под общим контролем с обществом	-	-
321	ЗАО «Русатом Оверсиз»	РФ, 119180, г. Москва, Старомонетный переулок, д. 26	ОАО "Атомэнергомаш" находится под общим контролем с обществом	-	-
322	ЗАО «Наука и инновации»	РФ, 119017, г. Москва, ул. Большая Ордынка, Д. 24	ОАО "Атомэнергомаш" находится под общим контролем с обществом	-	-
323	ООО «Катодные материалы»	РФ, 630110, г. Новосибирск, ул. Б. Хмельницкого, 94	ОАО "Атомэнергомаш" находится под общим контролем с обществом	-	-
324	ООО «Санаторий-профилакторий «Березка»	РФ, Красноярский край, Рыбинский район, южнее садоводческого товарищества № 5 на реке Большая Камаза	ОАО "Атомэнергомаш" находится под общим контролем с обществом	-	-
325	ООО «Управляющая компания «ГЭМ-Белгород»	РФ, 308000, г. Белгород, Гражданский проспект, дом 4	ОАО "Атомэнергомаш" находится под общим контролем с обществом	-	-
326	ООО «Транспортно-Логистический Центр»	РФ, 624131, Свердловская обл., г. Новоуральск, ул. Дзержинского, 10.А	ОАО "Атомэнергомаш" находится под общим контролем с обществом	-	-
327	ООО «ПК-Металлоконструкций»	РФ, 308000, г. Белгород, Гражданский проспект, дом 4	ОАО "Атомэнергомаш" находится под общим контролем с обществом	-	-
328	ООО «ПК-Компенсатор»	РФ, 308000, г. Белгород, Гражданский проспект, дом 4	ОАО "Атомэнергомаш" находится под общим контролем с обществом	-	-
329	ООО «Энергосервисная компания»	РФ, 636000, Томская обл., г. Северск, ул. Автодорога, стр. 117	ОАО "Атомэнергомаш" находится под общим контролем с обществом	-	-
330	ООО «СибРегионПромсервис»	РФ, 636000, Томская обл., г. Северск, ул. Автодорога, 14/19 стр. 73	ОАО "Атомэнергомаш" находится под общим контролем с обществом	-	-
331	ООО «Сибирский механический завод»	РФ, 636030, ЗАТО Северск Томской обл., г. Северск, ул. Курчатова, 1	ОАО "Атомэнергомаш" находится под общим контролем с обществом	-	-



№ п/п	Полное фирменное наименование (наименование для некоммерческой организации) или фамилия, имя, отчество аффилированного лица	Место нахождения юридического лица или место жительства физического лица (указывается только с согласия физического лица)	Характер отношений	Доля участия связанного лица в уставном капитале Общества, %	Доля принадлежащих связанному лицу обыкновенных акций Общества, %
1	2	3	4	5	6
332	ООО «Управление автомобильного транспорта»	РФ, 636000, г. Северск Томской обл., ул. Транспортная, 75	ОАО "Атомэнергомаш" находится под общим контролем с обществом	-	-
333	ООО «Прибор-Сервис»	РФ, 636000, Томская обл., г. Северск, ул. Автодорога, 14/19 стр. 55	ОАО "Атомэнергомаш" находится под общим контролем с обществом	-	-
334	Ruvuma Resources Limited (Рувама Ресорсез Лимитед)	Plot 948, Chole Road Masaki, PO Box 23451, Dar es Salaam, Tanzania (Плот 948, Клоэ Роуд Масаки, а/я 23451, Дар эс Салаам, Танзания)	ОАО "Атомэнергомаш" находится под общим контролем с обществом	-	-
335	Mantra East Africa Limited (Мантра Ист Африка Лимитед)	8th floor, Lonrho House, Standard street, Nairobi, Kenya (8 эт., Лонхро Хаус, Стандарт стрит, Найроби, Кения)	ОАО "Атомэнергомаш" находится под общим контролем с обществом	-	-
336	Mantra Uranium South Africa Pty. Ltd. (Мантра Юраниум Саус Африка Пту. Лтд.)	Unit 7 Ferndale Mews North, 355 Oak Avenue, Ferndale, Randburg, 2194, Republic of South Africa (Юнит 7 Ферндэйл Мьюс Норт, 355 Оак авеню, Ферндэйл, Рандбург, 2194, ЮАР)	ОАО "Атомэнергомаш" находится под общим контролем с обществом	-	-
337	Uranium One Exploration Pty. Ltd. (Ураниум Уан Эксплорэйшн Пту. Лтд)	Level 26, 181 William Street, Melbourne, VIC 3000, Australia (Лэвэл 26, 181 Уильям стрит, Мельбурн, VIC 3000, Австралия)	ОАО "Атомэнергомаш" находится под общим контролем с обществом	-	-
338	ООО «Управляющая компания «Атом-инновации»	109121, Москва г, Текстильщики 8-я ул, 11, СТР.2	ОАО "Атомэнергомаш" находится под общим контролем с обществом	-	-
339	ООО «АтомПромИнжиниринг»	142281, Московская обл., Протвино г, А.А.Наумова проезд, 1	ОАО "Атомэнергомаш" находится под общим контролем с обществом	-	-
340	ООО «Радсинтех»	115230, Москва г, Варшавское ш, 46	ОАО "Атомэнергомаш" находится под общим контролем с обществом	-	-
341	ООО «Сверхпроводниковый индукционный накопитель»	115230, Москва г, Варшавское ш, 46	ОАО "Атомэнергомаш" находится под общим контролем с обществом	-	-
342	ООО «Сервисный центр «Прогресс»	РФ, 665804, Иркутская область, г. Ангарск, Южный массив, строение 100	ОАО "Атомэнергомаш" находится под общим контролем с обществом	-	-
343	Likuyu Resources Limited (Ликуйю Ресорсез Лимитед)	Plot 950, Chole Road, Masaki, PO Box 23451, Dar es Salaam, Tanzania (Плот 950, Клоэ Роуд Масаки, а/я 23451, Дар эс Салаам, Танзания)	ОАО "Атомэнергомаш" находится под общим контролем с обществом	-	-
344	ЗАО Производственно-научная фирма «Гермоксид»	РФ, 624250, Свердловская обл., г. Заречный, а/я 94	ОАО "Атомэнергомаш" находится под общим контролем с обществом	-	-
345	ЗАО «Нуклеарконтроль»	РФ, 117545, г. Москва, ул. Подольских Курсантов, дом 3, строение 2	ОАО "Атомэнергомаш" находится под общим контролем с обществом	-	-



ПРИЛОЖЕНИЕ 2
К ПОЯСНЕНИЯМ К БУХГАЛТЕРСКОЙ (ФИНАНСОВОЙ ОТЧЕТНОСТИ)
ОАО «АТОМЭНЕРГОМАШ»
ЗА 2013 ГОД



1. Нематериальные активы и НИОКР
1.1. Наличие и движение нематериальных активов (всего)

Пояснение:
 Таблица:

2012 г. (тыс. руб.)

Наименование показателя	Код	На начало года		Изменения за период			На конец периода		
		Первоначальная (фактическая) стоимость	Накопленная амортизация и убытки от обесценения	Поступило	Выбыло		Убыток от обесценения	Первоначальная (фактическая) стоимость	Накопленная амортизация и убытки от обесценения
					Первоначальная (фактическая) стоимость	Накопленная амортизация и убытки от обесценения			
Нематериальные активы - всего	5110	192	(41)	-	-	(19)	192	(60)	
в том числе:									
Изобретения, промышленные образцы, полезные модели	5111	-	-	-	-	-	-	-	
Программы для ЭВМ, базы данных	5112	180	(38)	-	-	(18)	180	(56)	
Товарный знак, знак обслуживания, наименование места происхождения товаров	5113	12	(3)	-	-	(1)	12	(4)	
Топология интегральных микросхем	5114	-	-	-	-	-	-	-	
Селекционные достижения	5115	-	-	-	-	-	-	-	
Деловая репутация организации	5116	-	-	-	-	-	-	-	
Лицензии	5117	-	-	-	-	-	-	-	
Запасы природных ресурсов	5118	-	-	-	-	-	-	-	
Прочие	5119	-	-	-	-	-	-	-	

2013 г. (тыс. руб.)


Наименование показателя	Код	На начало года		Изменения за период			На конец периода		
		Первоначальная (фактическая) стоимость	Накопленная амортизация и убытки от обесценения	Поступило	Выбыло		Убыток от обесценения	Первоначальная (фактическая) стоимость	Накопленная амортизация и убытки от обесценения
					Первоначальная (фактическая) стоимость	Накопленная амортизация и убытки от обесценения			
Нематериальные активы - всего	5100	192	(60)	947	-	(51)	1 139	(111)	
в том числе:									
Изобретения, промышленные образцы, полезные модели	5101	-	-	-	-	-	-	-	
Программы для ЭВМ, базы данных	5102	180	(56)	947	-	(50)	1 127	(106)	
Товарный знак, знак обслуживания, наименование места происхождения товаров	5103	12	(4)	-	-	(1)	12	(5)	
Топология интегральных микросхем	5104	-	-	-	-	-	-	-	
Селекционные достижения	5105	-	-	-	-	-	-	-	
Деловая репутация организации	5106	-	-	-	-	-	-	-	
Лицензии	5107	-	-	-	-	-	-	-	
Запасы природных ресурсов	5108	-	-	-	-	-	-	-	
Прочие	5109	-	-	-	-	-	-	-	



Пояснение:
Таблица:

2. Основные средства
2.1. Наличие и движение основных средств

Наименование показателя	Код	На начало года			Изменения за период				На конец периода	
		Первоначальная (фактическая) стоимость	Накопленная амортизация	Поступило	Выбыло	Переоценка		Первоначальная (фактическая) стоимость	Накопленная амортизация	Накопленная амортизация
						Первоначальная (фактическая) стоимость	Накопленная амортизация			
Основные средства (без учета доходных вложений в материальные ценности) - всего в том числе:		38 847	(20 279)	6 243	(100)	88	(6 512)		44 990	(26 703)
Машины и оборудование		20 118	(11 734)	4 311	(100)	88	(4 761)		24 329	(16 408)
Транспортные средства		3 206	(3 019)	-	-	-	(118)		3 206	(3 137)
Другие виды основных средств		15 523	(5 526)	1 932	-	-	(1 633)		17 455	(7 158)
2013 г. (тыс. руб.)										
Наименование показателя	Код	На начало года			Изменения за период				На конец периода	
		Первоначальная (фактическая) стоимость	Накопленная амортизация и убытки от обесценения	Поступило	Выбыло	Переоценка		Первоначальная (фактическая) стоимость	Накопленная амортизация	Накопленная амортизация и убытки от обесценения
						Первоначальная (фактическая) стоимость	Накопленная амортизация			
Основные средства (без учета доходных вложений в материальные ценности) - всего в том числе:		44 990	(26 703)	26 245	(3 796)	3 769	(8 586)		67 439	(31 520)
Машины и оборудование		24 329	(16 408)	25 778	(2 594)	2 594	(6 619)		47 513	(20 433)
Транспортные средства		3 206	(3 137)	-	(1 157)	1 157	(69)		2 049	(2 049)
Другие виды основных средств		17 455	(7 158)	467	(45)	18	(1 898)		17 877	(9 038)



3. Запасы
3.1. Целичные и движение запасов


2012 г. (тыс. руб.)

Наименование показателя	Код	На начало года		Изменения за период				На конец периода		
		себестоимость	величина резерва под снижение стоимости	поступления и затраты	выбыло		убытков от снижения стоимости	оборот запасов между их группами (видами)	себестоимость	величина резерва под снижение стоимости
					себестоимость	резерв под снижение стоимости				
Запасы - всего		146 162	-	12 088 269	(12 189 479)	-	-	44 952	-	
в том числе:										
сырье, материалы и другие аналогичные ценности		101	-	20 146	(20 030)	-	(33)	184	-	
затраты в незавершенном производстве		-	-	2 086 046	(2 086 079)	-	33	-	-	
готовая продукция и товары для перепродажи		16 549	-	9 982 077	(7 259 030)	-	(2 709 520)	30 076	-	
товары отгруженные		129 512	-	-	(2 824 340)	-	2 709 520	14 692	-	
расходы будущих периодов		-	-	-	-	-	-	-	-	
не предъявленная к оплате начисленная выручка		-	-	-	-	-	-	-	-	
прочие запасы и затраты		-	-	-	-	-	-	-	-	

58

2013 г. (тыс. руб.)

Наименование показателя	Код	На начало года		Изменения за период				На конец периода		
		себестоимость	величина резерва под снижение стоимости	поступления и затраты	выбыло		убытков от снижения стоимости	оборот запасов между их группами (видами)	себестоимость	величина резерва под снижение стоимости
					себестоимость	резерв под снижение стоимости				
Запасы - всего		44 952	-	9 555 578	(9 452 968)	-	-	147 562	-	
в том числе:										
сырье, материалы и другие аналогичные ценности		184	-	19 151	(19 231)	-	(27)	77	-	
затраты в незавершенном производстве		-	-	205 529	(161 062)	-	27	44 494	-	
готовая продукция и товары для перепродажи		30 076	-	9 330 898	(7 759 922)	-	(1 601 051)	1	-	
товары отгруженные		14 692	-	-	(1 512 753)	-	1 601 051	102 990	-	
расходы будущих периодов		-	-	-	-	-	-	-	-	
не предъявленная к оплате начисленная выручка		-	-	-	-	-	-	-	-	
прочие запасы и затраты		-	-	-	-	-	-	-	-	




70

4. Финансовые вложения
4.1. Наличие и движение финансовых вложений

Пояснение:
Таблица:


2012 г. (тыс. руб.)

Наименование показателя	Код	На начало года		Изменения за период				На конец периода	
		первоначальная стоимость	накопленная корректировка	поступило	выбыло (погашено)	накопленная корректировка	начисление процентов (включая доведение первоначальной стоимости до номинальной)	текущей рыночной стоимости (убытков от обесценения)	первоначальная и стоимость
Долгосрочные - всего		20 343 067	(129 881)	3 690 185	(6 396 154)	-	(208 603)	17 637 098	(338 484)
в том числе:									
Вклады в уставные (складочные) капиталы других организаций		14 564 691	(129 881)	2 962 012	(535 190)	-	(208 603)	16 991 513	(338 484)
Долговые ценные бумаги		4 000	-	-	(4 000)	-	-	-	-
Государственные и муниципальные ценные бумаги		-	-	-	-	-	-	-	-
Корпоративные ценные бумаги		4 000	-	-	(4 000)	-	-	-	-
Ценные бумаги иностранных эмитентов		-	-	-	-	-	-	-	-
Предоставленные займы		5 770 518	-	728 173	(5 853 106)	-	-	645 585	-
Прочие		3 858	-	-	(3 858)	-	-	-	-
Вклады по договору простого товарищества (совместная деятельность)		-	-	-	-	-	-	-	-
Приобретенные права требований		3 858	-	-	(3 858)	-	-	-	-
Другие финансовые вложения		-	-	-	-	-	-	-	-
Депозитные вклады		-	-	-	-	-	-	-	-
Краткосрочные - всего		5 803 966	(31 096)	28 568 460	(17 708 679)	31 096	1 162	16 664 909	(65 564)
в том числе:									
Вклады в уставные (складочные) капиталы других организаций		-	-	527 858	(220)	-	(65 564)	527 638	(65 564)
Долговые ценные бумаги		434 320	-	332 804	(764 286)	-	1 162	4 000	-
Государственные и муниципальные ценные бумаги		-	-	-	-	-	-	-	-
Корпоративные ценные бумаги		434 320	-	332 804	(764 286)	-	1 162	4 000	-
Ценные бумаги иностранных эмитентов		-	-	-	-	-	-	-	-
Предоставленные займы		5 330 405	(31 096)	27 683 015	(16 904 932)	31 096	-	16 108 488	-
Прочие		39 241	-	24 783	(39 241)	-	-	24 783	-
Вклады по договору простого товарищества (совместная деятельность)		-	-	-	-	-	-	-	-
Приобретенные права требований		39 241	-	24 783	(39 241)	-	-	24 783	-
Другие финансовые вложения		-	-	-	-	-	-	-	-
Депозитные вклады		-	-	-	-	-	-	-	-
Финансовых вложений - итог		26 147 033	(160 977)	32 258 645	(24 104 833)	31 096	1 162	34 302 007	(404 048)



Наименование показателя	Код	На начало года		Изменения за период				На конец периода	
		первоначальная стоимость	накопленная корректировка	поступило	выбыло (погашено)	начисление процентов (включая доведение первоначальной стоимости до номинальной)	текущей рыночной стоимости (убытков от обесценения)	первоначальная стоимость	накопленная корректировка
Долгосрочные - всего		17 637 098	(338 484)	5 349 629	(3 583 466)	272 481	(540 263)	19 403 261	(606 266)
в том числе:									
Вклады в уставные (складочные) капиталы других организаций		16 991 513	(338 484)	5 209 080	(2 872 444)	272 481	(540 263)	19 328 149	(606 266)
Долговые ценные бумаги		-	-	-	-	-	-	-	-
Государственные и муниципальные ценные бумаги		-	-	-	-	-	-	-	-
Корпоративные ценные бумаги		-	-	-	-	-	-	-	-
Ценные бумаги иностранных эмитентов		-	-	-	-	-	-	-	-
Предоставленные займы		645 585	-	140 549	(711 022)	-	-	75 112	-
Прочие		-	-	-	-	-	-	-	-
Вклады по договору простого товарищества (совместная деятельность)		-	-	-	-	-	-	-	-
Приобретенные права требований		-	-	-	-	-	-	-	-
Другие финансовые вложения		-	-	-	-	-	-	-	-
Депозитные вклады		-	-	-	-	-	-	-	-
Краткосрочные - всего		16 664 909	(65 564)	34 478 454	(36 744 943)	65 564	(1 504 939)	14 398 420	(1 504 939)
в том числе:									
Вклады в уставные (складочные) капиталы других организаций		527 638	(65 564)	809 254	(527 563)	65 564	(51 103)	809 329	(51 103)
Долговые ценные бумаги		4 000	-	-	(4 000)	-	-	-	-
Государственные и муниципальные ценные бумаги		-	-	-	-	-	-	-	-
Корпоративные ценные бумаги		4 000	-	-	(4 000)	-	-	-	-
Ценные бумаги иностранных эмитентов		-	-	-	-	-	-	-	-
Предоставленные займы		16 108 488	-	33 669 200	(36 213 380)	-	(1 453 836)	13 564 308	(1 453 836)
Прочие		24 783	-	-	-	-	-	24 783	-
Вклады по договору простого товарищества (совместная деятельность)		-	-	-	-	-	-	-	-
Приобретенные права требований		24 783	-	-	-	-	-	24 783	-
Другие финансовые вложения		-	-	-	-	-	-	-	-
Депозитные вклады		-	-	-	-	-	-	-	-
Финансовые вложения - итого		34 302 007	(404 048)	39 828 083	(40 328 409)	338 045	(2 045 202)	33 801 681	(2 111 205)

Информация по финансовым вложениям за 2012-2013 гг. указана с учетом корректировки стоимости акций ОАО "Калужский турбинный завод"



Пояснение:

4. Финансовые вложения

Таблица:


4.2. Резерв под обесценение финансовых вложений

2012 г. (тыс. руб.)

Наименование показателя	на начало года	величина резерва, созданного в отчетном году	величина резерва, признанного прочим доходом	сумм резерва, использованного в отчетном году	на конец периода
Долгосрочные ценные бумаги, по которым текущая рыночная стоимость не определяется - всего	129 881	208 603	-	-	338 484
Вклады в уставные (складочные) капиталы других организаций	129 881	208 603	-	-	338 484
Краткосрочные ценные бумаги, по которым текущая рыночная стоимость не определяется	31 096	65 564	(31 096)	-	65 564
Вклады в уставные (складочные) капиталы других организаций	-	65 564	-	-	65 564
Предоставленные займы	31 096	-	(31 096)	-	-

2013 г. (тыс. руб.)


Наименование показателя	на начало года	величина резерва, созданного в отчетном году	величина резерва, признанного прочим доходом отчетного периода	сумм резерва, использованного в отчетном году	на конец периода
Долгосрочные ценные бумаги, по которым текущая рыночная стоимость не определяется - всего	338 484	540 263	(272 481)	-	606 266
Вклады в уставные (складочные) капиталы других организаций	338 484	540 263	(272 481)	-	606 266
Краткосрочные ценные бумаги, по которым текущая рыночная стоимость не определяется	65 564	1 504 939	(65 564)	-	1 504 939
Вклады в уставные (складочные) капиталы других организаций	65 564	51 103	(65 564)	-	51 103
Предоставленные займы	-	1 453 836	-	-	1 453 836




Пояснение:
Таблица: 5. Дебиторская и кредиторская задолженность
5.1. Наличие и движение дебиторской задолженности

2012 г. (тыс. руб.)

Наименование показателя	Код	На начало года		Изменения за период				На конец периода		
		учтенная по условиям договора	величина резерва по сомнительным долгам	поступление		выбыло		перевод из долгосрочной задолженности	учтенная по условиям договора	величина резерва по сомнительным долгам
				в результате хозяйственных операций (сумма долга по сделке)	причитающиеся проценты, штрафы и иные начисления	погашение	списание на финансовый результат			
Долгосрочная дебиторская задолженность - всего		5 174 882	-	3 700 320	-	-	-	(3 033 208)	5 841 994	-
в том числе:										
авансы выданные прочим поставщикам и подрядчикам		4 523 882	-	3 586 320	-	-	-	(2 862 208)	5 277 994	-
прочие дебиторы		621 000	-	114 000	-	-	-	(171 000)	564 000	-
Краткосрочная дебиторская задолженность - всего		13 491 161	-	32 181 907	-	(36 719 240)	-	3 033 208	11 987 036	(4 722)
в том числе:										
покупатели и заказчики		1 407 192	-	15 602 422	-	(12 828 780)	-	-	4 180 834	-
авансы выданные прочим поставщикам и подрядчикам		221	-	1 117	-	(816)	-	-	522	-
не предъявленная к оплате начисленная выручка		10 718 793	-	325 516	-	(7 130 914)	-	2 862 208	6 775 603	(255)
прочие дебиторы		1 364 955	-	16 091 943	-	(110 354)	-	-	50 553	-
Итого		18 666 043	-	35 882 227	-	(36 719 240)	-	171 000	17 829 030	(4 467)



Наименование показателя	Изменения за период						На конец периода		
	На начало года		поступление в результате хозяйственных операций (сумма долга по сделке)	погашение процентов, штрафы и иные начисления	выбыло списание на финансовый результат	восстановление резерва	перевод из долгосрочной в краткосрочную задолженность	учтенная по условиям договора	величина резерва по сомнительным долгам
	учтенная по условиям договора	величина резерва по сомнительным долгам							
Долгосрочная дебиторская задолженность - всего	5 841 994	-	2 004 423	-	-	(2 882 075)	4 964 342	-	
в том числе:									
авансы выданные прочим поставщикам и подрядчикам	5 277 994	-	2 004 423	-	-	(2 375 075)	4 907 342	-	
прочие дебиторы	564 000	-	-	-	-	(507 000)	57 000	-	
Краткосрочная дебиторская задолженность - всего	11 987 036	(4 722)	27 053 975	(31 931 554)	-	2 882 075	9 991 532	(155 388)	
в том числе:									
покупатели и заказчики	4 180 834	-	11 229 706	(11 876 214)	-	-	3 534 326	-	
авансы выданные поставщикам ОС подрядчикам	522	-	12 336	(3 258)	-	-	9 600	-	
авансы выданные прочим поставщикам и подрядчикам	6 775 603	(255)	8 579 123	(12 373 730)	-	2 375 075	5 356 071	(33)	
участники консолидированной группы налогоплательщиков	-	-	2 217 306	(2 216 224)	-	-	1 082	-	
не предъявленная к оплате начисленная выручка	50 555	-	-	(50 555)	-	-	-	-	
прочие дебиторы	979 522	(4 467)	5 015 504	(5 411 573)	-	507 000	1 090 453	(155 355)	
Итого	17 829 030	(4 722)	29 058 398	(31 931 554)	-	-	14 955 874	(155 388)	



Пояснение:

5. Дебиторская и кредиторская задолженность
5.2. Просроченная дебиторская задолженность

Таблица:

(тыс. руб.)

Наименование показателя	Код	на 31 декабря 2013 г.		на 31 декабря 2012 г.		на 31 декабря 2011 г.	
		учтенная по условиям договора	балансовая стоимость	учтенная по условиям договора	балансовая стоимость	учтенная по условиям договора	балансовая стоимость
Просроченная задолженность ИТОГО	5 540	1 027 619	872 231	712 541	707 819	2 116 692	2 116 692
Внутригрупповая, всего	5 541	411 219	411 219	588 141	588 141	1 626 802	1 626 802
в т.ч							
Расчеты с покупателями продукции (товаров) - вн.рынок (в рублях)	5 542	41 083	41 083	89 038	89 038	79 899	79 899
Расчеты по авансам с поставщиками (рубли)	5 543	303 830	303 830	396 669	396 669	1 382 259	1 382 259
Проценты по краткосрочным займам к получению	5 544	66 306	66 306	95 919	95 919	28 999	28 999
Расчеты по договорам аренды с арендатором (в рублях)	5 545	-	-	3 437	3 437	-	-
Расчеты по дивидендам и части прибыли от использования имущества, находящегося в хозяйственном ведении (руб.)	5 546	-	-	706	706	88 423	88 423
Проценты по финансовым вложениям к получению (Краткосрочная задолженность)	5 547	-	-	1 504	1 504	34 050	34 050
Расчеты по претензиям к поставщикам	5 548	-	-	868	868	-	-
Прочие расчеты с дебиторами	5 549	-	-	-	-	13 172	13 172
Внешняя, всего	5 550	616 400	461 012	124 400	119 678	489 890	489 890
в т.ч							
Расчеты с покупателями продукции (товаров) - вн.рынок (в рублях)	5 551	155 529	155 529	97 951	97 951	291 995	291 995
Расчеты по авансам с поставщиками (рубли)	5 552	236 708	236 675	255	-	197 895	197 895
Проценты по займам к получению	5 553	147 656	5 468	3 305	-	-	-
Расчеты по договорам аренды с арендатором (в рублях)	5 554	2 765	2 518	991	-	-	-
Расчеты по претензиям к поставщикам	5 555	-	-	171	-	-	-
Прочие расчеты с дебиторами	5 556	73 742	60 822	21 727	21 727	-	-

в составе показателя строки 5553 отражена сумма сомнительной задолженности 80873 тыс.руб., по которой сформирован резерв


Пояснение:

Таблица:


5. Дебиторская и кредиторская задолженность
5.3. Наличие и движение кредиторской задолженности

2012 г. (тыс. руб.)

Наименование показателя	Код	Остаток на начало года	Изменения за период				Остаток на конец года	
			поступление		выбыло			перевод из долгосрочной в краткосрочную задолженность
			в результате хозяйственных операций (сумма долга по сделке,	причитающиеся проценты, штрафы и иные начисления	погашение	списание на финансовый результат		
Долгосрочная кредиторская задолженность - всего	5571	8 304 138	4 452 280	-	-	(4 147 550)	8 608 868	
в том числе:								
поставщики и подрядчики		895	11 588	-	-	(3 847)	8 636	
авансы полученные	5572	7 012 257	4 225 346	-	-	(3 442 488)	7 795 115	
задолженность перед персоналом организации		-	-	-	-	-	-	
задолженность перед государственными внебюджетными фондами		-	-	-	-	-	-	
задолженность по налогам и сборам		-	-	-	-	-	-	
прочие кредиторы	5573	1 290 986	215 346	-	-	(701 215)	805 117	
Краткосрочная кредиторская задолженность - всего	5580	14 696 992	23 642 319	(30 772 570)	-	4 147 550	11 714 291	
в том числе:								
поставщики и подрядчики	5581	890 821	14 338 230	(11 665 191)	-	3 847	3 567 707	
авансы полученные	5582	11 406 805	760 640	(8 584 635)	-	3 442 488	7 025 298	
задолженность перед персоналом организации	5583	14 832	668 423	(682 832)	-	-	423	
задолженность перед государственными внебюджетными фондами	5584	10	1 716	(1 710)	-	-	16	
задолженность по налогам и сборам	5585	180 957	75 896	(256 653)	-	-	200	
прочие кредиторы	5586	2 203 567	7 797 414	(9 581 549)	-	701 215	1 120 647	
Итого	5570	23 001 130	28 094 599	(30 772 570)	-	-	20 323 159	




Наименование показателя	Код	Остаток на начало года	Изменения за период					Остаток на конец года	
			поступление в результате хозяйственных операций (сумма долга по сделке, операции)	причитающиеся проценты, штрафы и иные начисления	погашение	выбыло	списание на финансовый результат		перевод из долгосрочной в краткосрочную задолженность
Долгосрочная кредиторская задолженность - всего		8 608 868	3 974 646	-	-	-	(5 503 137)	7 080 377	
в том числе:									
поставщики и подрядчики		8 636	-	-	-	-	4 403	13 039	
авансы полученные		7 795 115	3 897 969	-	-	-	(5 351 825)	6 341 259	
задолженность перед персоналом организации		-	-	-	-	-	-	-	
задолженность перед государственными внебюджетными фондами		-	-	-	-	-	-	-	
задолженность по налогам и сборам		-	-	-	-	-	-	-	
прочие кредиторы		805 117	76 677	-	-	-	(155 715)	726 079	
Краткосрочная кредиторская задолженность - всего		11 714 291	20 552 278	-	(27 471 949)	-	5 503 137	10 297 757	
в том числе:									
поставщики и подрядчики		3 567 707	11 600 976	-	(12 134 857)	-	(4 403)	3 029 423	
авансы полученные		7 025 298	1 516 374	-	(7 425 677)	-	5 351 825	6 467 820	
задолженность перед персоналом организации		423	265 332	-	(265 324)	-	-	431	
задолженность перед государственными внебюджетными фондами		16	835	-	(791)	-	-	60	
задолженность по налогам и сборам		200	151 576	-	(93 579)	-	-	58 197	
прочие кредиторы		1 120 647	7 017 185	-	(7 551 721)	-	155 715	741 826	
Итого		20 323 159	24 526 924	-	(27 471 949)	-	-	17 378 134	



Целевое: 6. Договоры строительного подряда
 Таблица: 6. Договоры строительного подряда

(тыс. руб.)

Заказчик по договору строительного подряда	Объект	Общая сумма по договору	На 31 декабря 2013 г.			На 31 декабря 2012 г.			На 31 декабря 2011 г.		
			общая сумма понесенных расходов по договору к отчетной дате	общая сумма полученной предоплаты (убытков) по договору к отчетной дате	сумма за выполненную работу, не предъявленную заказчику до выполнения обязательств условий или до устранения выявленных недостатков работ, выполненных в отчетном периоде	общая сумма понесенных расходов по договору к отчетной дате	общая сумма полученной предоплаты (убытков) по договору к отчетной дате	сумма за выполненную работу, не предъявленную заказчику до выполнения обязательств условий или до устранения выявленных недостатков работ, выполненных в отчетном периоде	общая сумма понесенных расходов по договору к отчетной дате	общая сумма полученной предоплаты (убытков) по договору к отчетной дате	сумма за выполненную работу, не предъявленную заказчику до выполнения обязательств условий или до устранения выявленных недостатков работ, выполненных в отчетном периоде
ОАО "Сибирскгидроэнергетик" "ОАО" Месяцково	Индустриальный район ГЭС	412 022	10797	37560	-	91 739	50 555	175 169	148 463	-	
		327 467	-	-	34 291	198 939	-	85 646	94 000	-	



Пояснение:


Таблица:

7. Сделки между связанными сторонами


7.1. Доходные операции и saldo расчетов с компаниями

2012 г. (тыс. руб.)


Наименование показателя (наименование связанной стороны)	Остаток по расчетам 31 декабря 2011 г.	Поступление денежных средств и ирочего возмещения	Признание дохода, выдача займа	Остаток по расчетам 31 декабря 2012 г.		Резерв по сомнительным долгам на конец отчетного периода	Величина списанной дебиторской задолженности, по которой срок исковой давности истек, других долгов, нерезальных для выскашивания, в том числе за счет резерва по сомнительным долгам	Форма расчетов
				в течение 12 месяцев	свыше 12 месяцев			
Продажа товаров								
<i>Дочерние общества</i>								
ОАО "СвердлинХимМаш"	10	(1 127)	1 117	-	-	-	-	денежная
<i>Зависимые общества</i>								
ЗАО "ВетроОГК"	-	(114)	114	-	-	-	-	денежная
ОАО "ЭНЮ-Подольск"	72 361	(79 850)	7 489	-	-	-	-	денежная
ООО "Альстом Атомэнергомаш"	-	(2 165 924)	-	(200 857)	(1 965 067)	-	-	денежная
<i>Другие связанные стороны</i>								
ОАО "ВНИИАЭС"	(837 533)	(339 133)	869 555	(307 111)	-	-	-	денежная
ОАО "Атомэнергопроект"	(1 281 912)	1 204 002	12 729	(65 181)	-	-	-	денежная
ОАО "ДЭС"	(9 858 375)	(2 628 016)	4 243 665	(3 155 380)	(5 087 346)	-	-	денежная
ОАО "ИДАЭЛ"	(449 980)	(951 545)	1 044 613	(48 845)	(308 067)	-	-	денежная
ОАО "СПбЛЭП"	(22 090)	(551 656)	-	(450 207)	(123 539)	-	-	денежная
ОАО "Концерн Росэнергоатом"	(1 412 262)	(831 707)	2 040 664	(203 305)	-	-	-	денежная
Оказание услуг, работ								
<i>Дочерние общества</i>								
ЗАО "Атомтрубопроводмонтаж"	-	-	20	20	-	-	-	денежная
ЗАО "АЭМ-лизинг"	-	(268)	268	-	-	-	-	денежная
ОАО "СНИИП"	-	(21 500)	21 500	-	-	-	-	денежная
ОАО "ЦКБМ"	107 182	(107 443)	262	1	-	-	-	денежная
ООО "Стальэнергопроект"	-	-	250	250	-	-	-	денежная
ООО "ЭМКО"	10	(10)	-	-	-	-	-	денежная
<i>Другие связанные стороны</i>								
ЗАО "АЭМ-лизинг"	802	(1 102)	300	-	-	-	-	денежная
ОАО "ЭНЮ-Подольск"	1 381	(2 176)	835	40	-	-	-	денежная
ЗАО "ЦКБМ"	-	-	10	10	-	-	-	денежная
ЗАО "Энергомашсервис"	-	-	9 593	9 593	-	-	-	денежная
<i>Другие связанные стороны</i>								
ОАО "Концерн Росэнергоатом"	1 702	(1 702)	-	-	-	-	-	денежная
ОАО "ДЭС"	(1 450 717)	(126 472)	1 800 096	222 907	-	-	-	денежная



Наименование показателя (наименование связанной стороны)	Остаток по расчетам 31 декабря 2011 г.	Поступление денежных средств и прочего возмещения	Признание дохода, выдача займа	Остаток по расчетам 31 декабря 2012 г.		Резерв по сомнительным долгам на конец отчетного периода	Величина списанной дебиторской задолженности, по которой срок исковой давности истек, других долгов, нерасплаченных для высказанья, в том числе за счет резерва по сомнительным долгам	Форма расчетов
				в течение 12 месяцев	свыше 12 месяцев			
Прочие доходы								
<i>Основное общество</i>								
ОАО "Атомэнергопром"		(75 458)	76 431	973				денежная
<i>Дочерние общества</i>								
Атако spols s r.o.	10 305	(8 223)	4 266	6 248				денежная
Liges s.r.o.	7 985		17 268	23 253				денежная
Атомэнергомаш Сайпрус Лимитед	244 366	(445 731)	575 560	374 195				денежная
ЗАО "Атомгруппводомоттаж"	66 489	(72 214)	7 079	1 354				денежная
ЗАО "АЭМ-лизинг"	454 739	(54 864)	52 336	452 211				денежная
ЗАО "АЭМ-Технологии"	55 351	(187 026)	147 144	15 469				денежная
ЗАО "РАС-Инвест"	18	-	1 955	1 973				денежная
ЗАО "РЭМКО"	338	(675)	337	-				денежная
ОАО "Вента"	8 163	(18 026)	10 928	1 065				денежная
ОАО "СЛН"		(4 894)	4 859	(35)				денежная
ОАО "ГЭМ"		(2 581)	2 584	3				денежная
ОАО "ИнтерЭнергоМаш"	2 179	(4 783)	12 700	10 096				денежная
ОАО "ИФП"		(2 106)	2 106					денежная
ОАО "ОЭТМ и ТС"		(5 309)	5 912	603				денежная
ОАО "ОКТЬ ИС"	34 050	(564 382)	532 083	1 751				денежная
ОАО "СвердЛинХимМаш"	1 921	(6 836)	4 915					денежная
ОАО "СНИИП"	(12)	(4 225)	3 641	(596)				денежная
ОАО "ЦКБМ"	228 000		537	114 537	114 000			денежная
ООО "Стальэнергопроект"	772	(2 074)	1 953	651				денежная
ООО "ЭМКО"	868	(136 324)	136 324	868				денежная
<i>Зависимые общества</i>								
ОАО "Прогресс" опытный завод "Прогресс"		(5 734)	5 734					денежная
ЗАО "ВетроТЭС"		(73)	289	216				денежная
ЗАО "РАС-Меридианмент"	16 937	(26 389)	75 208	65 756				денежная
ЗАО "СМК ЮЗ"	5 326	(1 453)	22 013	23 886				денежная
ОАО "ЭЮ-Горбюк"	10 398	(275 367)	290 254	25 285				денежная
ОАО "ИК "ЭИЭМАР"	6 988	(30 274)	30 164	6 878				денежная
ОАО "Тс-розаводеМаш"	5 396	(112 613)	126 045	18 828				денежная
ОАО "Трест "САЭМ"	771	(7 856)	17 287	10 202				денежная
ОАО НПО "ЦИИТМАШ"	156	(2 998)	3 478	636				денежная
ООО "ДискотехАтомэнергомаш"	106	(1 499)	1 393					денежная
ООО "Лигейн" ПетроаводеМаш"	132	(3 685)	4 132	579				денежная
ООО "НТСС"		(120 614)	123 125	2 511				денежная
ПАО "Энергомашсталь"		(10 280)	10 280					денежная
ООО "АРАКО"		(3 519)	4 520	1 001				денежная



Наименование показателя (наименование связанной стороны)	Остаток по расчетам 31 декабря 2011 г.	Поступление денежных средств и прочего возмещения	Признание дохода, выдача займа	Остаток по расчетам 31 декабря 2012 г.		Резерв по сомнительным долгам на конец отчетного периода	Величина списанной дебиторской задолженности, по которой срок исковой давности истек, других долгов, нерезальных для выяснения, в том числе за счет резерва по сомнительным долгам	Форма расчетов
				в течение 12 месяцев	свыше 12 месяцев			
ЗАО "АЭМ-Инвест"	14 884	(14 884)	-	-	-	-	-	денежная
ЗАО "АЭМ-Логистика"	73	(182)	109	-	-	-	-	денежная
ООО "Купол-АЭМ"	1 601	-	1 360	2 961	-	-	-	денежная
<i>Другие связанные стороны</i>								
ОАО "ВНИИАМ"	4 670	(20 973)	20 858	4 555	-	-	-	денежная
ОАО "ДБЗ"	11 261	(9 050)	-	2 211	-	-	-	денежная
ОАО "НИАЭП"	1 479	(2 069)	590	-	-	-	-	денежная
ОАО "ОКБМ Африкантов"	-	(25 437)	26 746	1 309	-	-	-	денежная
ОАО "СПБЛЭП"	451	(451)	-	-	-	-	-	денежная
Итого	(13 933 260)	(8 876 974)	12 417 583	(3 022 632)	(7 370 019)	-	-	-




Наименование показателя (наименование связанной стороны)	Остаток по расчетам 31 декабря 2012 г.	Поступление денежных средств и прочего возмещения	Признание дохода, выдача займа	Остаток по расчетам 31 декабря 2013 г.		Резерв по сомнительным долгам на конец отчетного периода	Величина списанной дебиторской задолженности, по которой срок исковой давности истек, других долгов, нерезальных для взыскания, в том числе за счет резерва по сомнительным долгам	Форма расчетов
				в течение 12 месяцев	свыше 12 месяцев			
Продажа товаров								
<i>Зависимые общества</i>								
ООО "Альстом Атомэнергомаш"	(2 165 924)	-	-	(1 048 658)	(1 117 266)	-	-	денежная
<i>Другие связанные стороны</i>								
ЗАО "АСЭ"	-	(56 120)	-	(26 657)	(29 463)	-	-	денежная
ОАО "Атомэнергопроект"	(307 111)	(860 964)	1 137 569	(30 506)	-	-	-	денежная
ОАО "ВНИИАЭС"	(65 181)	(68 345)	233 583	100 057	-	-	-	денежная
ОАО "Головной институт "ВНИПИЭТ"	(573 746)	(921)	44 402	(527 455)	(2 810)	-	-	денежная
ОАО "ДЭС"	(8 242 726)	(5 865 906)	6 810 956	(2 255 446)	(5 042 230)	-	-	денежная
ОАО "НИАЭП"	(356 912)	(269 731)	243 675	(233 479)	(149 489)	-	-	денежная
ОАО "Концерн"Росэнергоатом"	(203 305)	(407 828)	660 134	49 001	-	-	-	денежная
Оказание услуг, работ								
<i>Дочерние общества</i>								
Атомэнергомаш Сяйгурс Лимитед	-	(49 599)	52 858	3 259	-	-	-	денежная
ЗАО "Атомтрубопроводмонтаж"	20	(20)	-	-	-	-	-	денежная
ЗАО "АЭМ-Технологии"	-	(848)	848	-	-	-	-	денежная
ЗАО "ВетроОГК"	-	(45)	45	-	-	-	-	денежная
ОАО "Вента"	-	(120)	120	-	-	-	-	денежная
ОАО "ИФП"	-	(56)	56	-	-	-	-	денежная
ОАО "ОЭТМ и ТС"	-	(35)	36	21	-	-	-	денежная
ОАО "Свердловхиммаш"	-	(212)	257	45	-	-	-	денежная
ОАО "СЦИП"	1	(75)	120	45	-	-	-	денежная
ОАО "ЦКБМ"	1	(1)	1	1	-	-	-	денежная
ООО "Стальэнергопроект"	250	(987)	737	-	-	-	-	денежная
<i>Зависимые общества</i>								
ЗАО "ЭО-Полонез"	40	(45)	4 404	4 399	-	-	-	денежная
ОАО "ЭК "ЭКОМА"	10	(85)	120	45	-	-	-	денежная
ОАО "ПетроволгодМаш"	-	(1 071)	1 148	77	-	-	-	денежная
ООО "Эльстом Атомэнергомаш"	-	(10)	10	-	-	-	-	денежная
ООО "ХРАКО"	-	-	141	141	-	-	-	денежная
ООО "Литейный ПетроволгодМаш"	-	(1)	1	-	-	-	-	денежная
ПАО "Энергомашфурсталь"	9 593	(8 564)	33 738	34 767	-	-	-	денежная
<i>Другие связанные стороны</i>								
ОАО "ВНИИАЭС"	-	(17)	17	-	-	-	-	денежная
ОАО "ДЭС"	222 907	(208 476)	-	14 431	-	-	-	денежная

ИНН 40-01-0000000
ОАО "ВНИИАЭС"
ИНН 40-01-0000000
Итого в консолидации

Наименование показателя (наименование связанной стороны)	Остаток по расчетам 31 декабря 2012 г.	Поступление денежных средств и прочее возмещение	Признание дохода, вклада займа	Остаток по расчетам 31 декабря 2013 г.		Резерв по сомнительным долгам на конец отчетного периода	Величина списанной левиторской задолженности, по которой срок исковой давности истек, других долгов, перевальных для высказанья, в том числе за счет резерва по сомнительным долгам	Форма расчетов
				в течение 12 месяцев	свыше 12 месяцев			
Прочие доходы								
Основные общества								
ОАО "Атомэнергопром"	973	(43 867)	43 053	159	-	-	-	денежная
Дочерние общества								
Агако spof s.r.o.	6 248	(8 151)	1 903	-	-	-	-	денежная
Liges s.r.o.	25 253	(397 033)	377 449	5 669	-	-	-	денежная
Атомэнергомаш Сайпрус Лимитед	374 195	(554 510)	180 315	-	-	-	-	денежная
ЗАО "Атомтрубопроводмонтаж"	1 354	(18 743)	18 823	1 434	-	-	-	денежная
ЗАО "АЭМ-лизинг"	452 211	(32 880)	32 580	451 911	-	-	-	денежная
ЗАО "АЭМ-Технологии"	15 469	(232 936)	230 658	13 191	-	-	-	денежная
ЗАО "РАС-Инвест"	1 973	-	2 399	4 372	-	-	-	денежная
ОАО "ИФТП"	-	(211)	211	-	-	-	-	денежная
ОАО "Вента"	1 065	(10 899)	10 575	741	-	-	-	денежная
ОАО "ГСПИ"	(35)	(3 990)	4 176	151	-	-	-	денежная
ОАО "ГЭМ"	3	(5 716)	8 824	3 111	-	-	-	денежная
ОАО "ИнтелЭнергоМаш"	10 096	(71 600)	61 569	65	-	-	-	денежная
ОАО "ОЭТМ и ТС"	603	(8 396)	8 806	1 013	-	-	-	денежная
ОАО "ОКБ ИС"	1 751	(8 435)	71 248	64 564	-	-	-	денежная
ОАО "СвердНИИХимМаш"	-	(16 650)	22 428	5 778	-	-	-	денежная
ОАО "СНИИП"	(596)	(1)	3 225	2 628	-	-	-	денежная
ОАО "ЦКЕМ"	228 537	(543)	181	171 175	57 000	-	-	денежная
ООО "Стальсергопроект"	651	(5 527)	5 650	774	-	-	-	денежная
ООО "ЭМКО"	868	(113 120)	112 197	(55)	-	-	-	денежная
ЗАО "ТЭМ"	-	(1 322)	1 322	-	-	-	-	денежная
Зависимые общества								
ОАО "Протвинский опытный завод "Прогресс"	-	(4 473)	4 473	-	-	-	-	денежная
ОАО "РАС-Металлург"	216	(1 768)	2 687	1 135	-	-	-	денежная
ЗАО "СМК Ю"	65 756	-	62 989	128 745	-	(128 378)	-	денежная
ОАО "ЭФ-Годольск"	25 886	(51 244)	38 509	13 151	-	(13 008)	-	денежная
ОАО "ЭН-ЭКОМАШ"	25 285	(332 754)	308 499	1 030	-	-	-	денежная
ОАО "ПетрозаводскМаш"	6 878	(26 079)	23 644	4 443	-	-	-	денежная
ОАО "Трест "САЭМ"	18 828	(310 127)	315 729	24 430	-	-	-	денежная
ОАО НПО "НИИТМаш"	10 202	(17 305)	13 922	6 819	-	-	-	денежная
ООО "Альтом. Атомэнергомаш"	656	(6 293)	6 271	614	-	-	-	денежная
ООО "АРАКО"	-	(5 510)	5 510	-	-	-	-	денежная
ООО "Дрейный ТитрозаводскМаш"	1 001	(13 191)	13 253	1 063	-	-	-	денежная
ООО "НБС"	579	(8 708)	8 915	786	-	-	-	денежная
ОАО "Энергомашсталь"	2 511	(50 530)	54 126	6 107	-	-	-	денежная
ООО "Кулог-АЭМ"	-	(1 484)	4 422	2 938	-	-	-	денежная
	2 961	-	300	3 261	-	(801)	-	денежная

Наименование показателя (наименование связанной стороны)	Остаток по расчетам 31 декабря 2012 г.	Поступление денежных средств и прочего возмещения	Признание дохода, выдача займа	Остаток по расчетам 31 декабря 2013 г.		Резерв по сомнительным долгам на конец отчетного периода	Величина списанной дебиторской задолженности, по которой срок исковой давности истек, других долгов, нерезальных для взыскания, в том числе за счет резерва по сомнительным долгам	Форма расчетов
				в течение 12 месяцев	свыше 12 месяцев			
<i>Другие связанные стороны</i>								
ОАО "ВНИИМ"	4 555	(16 281)	31 506	19 780	-	-	-	денежная
ОАО "ДФЗ"	2 211	(229)	229	2 211	-	-	-	денежная
ОАО "КЦ"	-	(1 313)	1 313	-	-	-	-	денежная
ОАО "ОКБМ Африкантов"	1 309	(1 612)	271	(32)	-	-	-	денежная
Итого	(10 392 651)	(10 183 513)	11 319 156	(2 972 750)	(6 284 250)	(142 187)	-	-



Пояснение:

Таблица:


7. Сделки между связанными сторонами

7.2. Операции по закупке товаров, работ, услуг и салдо расчетов с компаниями


2012 г. (тыс. руб.)

Наименование показателя (наименование связанной стороны)	Остаток по расчетам 31 декабря 2011 г.	Поступление товаров, принятие работ и услуг	Выплата денежных средств	Остаток по расчетам 31 декабря 2012 г.		Резерв по сомнительным долгам на конец отчетного периода	Величина списанной дебиторской задолженности, по которой срок исковой давности истек, других долгов, пересланных для взыскания, в том числе за счет резерва по сомнительным долгам	Форма расчетов
				в течение 12 месяцев	свыше 12 месяцев			
Приобретение товаров								
<i>Дочерние общества</i>								
Агако spol. s t.o.	14 653	5 250	(19 375)	528	-	-	-	Денежная
ЗАО "Атомтрубопроводмонтаж"	(37 275)	22 377	(339 511)	(269 911)	(84 498)	-	-	Денежная
ЗАО "АЭМ-лизинг"	-	-	(37)	-	-	-	-	Денежная
ЗАО "АЭМ-Логистика"	-	85	(85)	-	-	-	-	Денежная
ЗАО "АЭМ-Технологии"	(22 504)	21 156	(1 009 404)	(11 600)	(997 804)	-	-	Денежная
ОАО "ИнтелЭнергоМаш"	(11 350)	-	(26)	(1 374)	-	-	-	Денежная
ОАО "ИФТП"	(32 488)	-	-	(11 350)	-	-	-	Денежная
ОАО "СвердНийХимМаш"	4 833	4 021	(4 562)	(32 488)	-	-	-	Денежная
ОАО "СНИИП"	(1 349 811)	313 008	(259 868)	4 292	-	-	-	Денежная
ОАО "ЦКВМ"	(1 052 595)	870 152	(513 222)	(7 521)	(1 289 150)	-	-	Денежная
ОАО "Стальэнергопроект"	(9 534 955)	10 091 248	(5 524 892)	(2 119 037)	(2 849 562)	-	-	Денежная
<i>Зависимые общества</i>								
ОАО "ЗиО-Подольск"	(160 014)	326 887	(141 319)	25 554	-	-	-	Денежная
ОАО "ИК "ЗИОМАР"	(17 952)	165 054	(180 959)	(33 857)	-	-	-	Денежная
<i>Другие связанные стороны</i>								
ОАО "НИИТФА"	(19 818)	-	-	(19 818)	-	-	-	Денежная
Приобретение услуг и работ								
<i>Основное общество</i>								
ОАО "Атомэнергострой"	4 595	14 144	(3 780)	6 323	8 656	-	-	Денежная
<i>Дочерние общества</i>								
ЗАО "ЭМКО"	21 669	4 245	(25 914)	-	-	-	-	Денежная
<i>Зависимые общества</i>								
ОАО "ЗиО-Подольск"	(1 846)	299 393	(98 054)	199 493	-	-	-	Денежная
ОАО "ИК "ЗИОМАР"	75 914	109 147	(111 511)	73 550	-	-	-	Денежная
<i>Другие связанные стороны</i>								
ЗАО "Ринатом"	8 081	25 526	(30 313)	3 294	-	-	-	Денежная
ОАО "Альянстрэндинг"	-	19	(5)	14	-	-	-	Денежная
ООО "Краун"	108	206	(305)	9	-	-	-	Денежная
ЗАО "ЭнергоСпецКФ"								

Наименование показателя (наименование связанной стороны)	Остаток по расчетам 31 декабря 2011 г.	Поступление товаров, принятые работ и услуг	Выплата денежных средств	Остаток по расчетам 31 декабря 2012 г.		Резерв по сомнительным долгам на конец отчетного периода	Величина списанной дебиторской задолженности, по которой срок исковой давности истек, других долгов, нерасплаченных для взыскания, в том числе за счет резерва по сомнительным долгам	Форма расчетов
				в течение 12 месяцев	свыше 12 месяцев			
Прочие расходы								
<i>Основное общество</i>								
Госкорпорация "Росатом"	1	679	(736)	(56)				денежная
ОАО "Атомэнергпром"	-	27	(27)	-				денежная
<i>Преобладающие (участующие) общества</i>								
ОАО "Технабэкспорт"	1 477	5 889	(7 366)	-				денежная
<i>Дочерние общества</i>								
ЗАО "АЭМ-Технологии"	-	328 805	(328 805)	-				денежная
ЗАО "АЭМ-Лизинг"	-	3 583	(3 566)	17				денежная
ЗАО "РЭМКО"	-	2 898	(3 164)	(266)				денежная
ООО "Атомэнергомаш Сайпрус Лимитед"	144	-	(144)	-				денежная
ОАО "СвердНияХимМаши"	-	55	(55)	-				денежная
ОАО "ЦКЕМ"	45	250	(295)	-				денежная
<i>Зависимые общества</i>								
ОАО "ЗИО-Подольск"	28 251	31 821	(60 062)	10				денежная
ОАО "ИК "ЗИОМАР"	(97 878)	649 349	(431 019)	120 452				денежная
ОАО "ПетрозаводскМаши"	-	4 500	(4 500)	-				денежная
ООО "Альстом Атомэнергомаш"	(27)	-	-	(27)				денежная
<i>Другие связанные стороны</i>								
ЗАО "ТЕНЕКС-Сервис"	-	860	(860)	-				денежная
ОАО "Атомкомплект"	98 550	52 400	(150 950)	-				денежная
ОАО "Атомэнергпроект"	4 500	4 950	(4 950)	4 500				денежная
ОАО "НИЛЭП"	-	3 475	(3 475)	-				денежная
ОАО "ОКЕМ Африкантов"	-	1 890	(1 890)	-				денежная
ОАО "ОКЕМ ГИПРОПРЕСС"	-	10	(10)	-				денежная
ОАО "Кран"	-	76 546	(76 546)	-				денежная
ОАО "ТЕНЕКС-Корфакт"	(15 476)	-	(6 394)	(21 870)				денежная
ОАО "Корнер" Розенбергсатом"	(23)	5 619	(4 743)	853				денежная
Итого	(12 091 191)	13 445 524	(9 352 699)	(2 785 951)	(5 212 378)			



Наименование показателя (наименование связанной стороны)	Остаток по расчетам 31 декабря 2012 г.	Поступление товаров, принятие работ и услуг	Выплата денежных средств	Остаток по расчетам 31 декабря 2013 г.		Резерв по сомнительным долгам на конец отчетного периода	Величина списанной дебиторской задолженности, по которой срок исковой давности истек, других долгов, переплат для взыскания, в том числе за счет резерва по сомнительным долгам	Форма расчетов
				в течение 12 месяцев	свыше 12 месяцев			
Приобретение товаров								
<i>Дочерние общества</i>								
Атако spols t.o.	528	21	(549)	-	-	-	-	денежная
ЗАО "Атомтрубопроводмонтаж"	(354 409)	384 559	(228 558)	(113 910)	(84 498)	-	-	денежная
ЗАО "АЭМ-Технологии"	(1 009 404)	-	(984 388)	(76 146)	(1 917 646)	-	-	денежная
ОАО "ИнтелЭнергоМаш"	(1 374)	-	1 374	-	-	-	-	денежная
ОАО "ИФП"	(11 350)	29 510	-	18 160	-	-	-	денежная
ОАО "СвердНИИхиммаш"	(32 488)	33 530	(16 766)	(15 724)	-	-	-	денежная
ОАО "СПИИП"	4 292	-	-	4 292	-	-	-	денежная
ОАО "ЦКВМ"	(1 296 671)	28 277	(206 006)	(204 664)	(1 269 736)	-	-	денежная
ООО "СТЭП"	(695 665)	948 746	(862 535)	(573 701)	(35 753)	-	-	денежная
<i>Зависимые общества</i>								
ОАО "ЭНО-Подольск"	(4 968 599)	8 642 843	(6 436 946)	(1 320 526)	(1 442 176)	-	-	денежная
ОАО "ИК "ЭИОМАР"	25 354	2 124	(27 678)	-	-	-	-	денежная
ООО "АРАКО"	(33 857)	81 868	(129 233)	(81 222)	-	-	-	денежная
<i>Другие связанные стороны</i>								
ОАО "НИИТФА"	(19 818)	39 635	(791)	19 026	-	-	-	денежная
Приобретение услуг, работ								
<i>Основное общество</i>								
ОАО "Атомэнергопром"	14 959	55 638	(25 698)	31 860	13 039	-	-	денежная
<i>Дочерние общества</i>								
ЗАО "АЭМ-Технологии"	-	349	(349)	-	-	-	-	денежная
ЗАО "РЭМКО"	-	21 669	(21 669)	-	-	-	-	денежная
<i>Зависимые общества</i>								
ОАО "ЭНО-Подольск"	199 493	6 066	(188 097)	17 462	-	-	-	денежная
ОАО "ИК "ЭИОМАР"	73 550	35 482	(109 032)	-	-	-	-	денежная
<i>Другие связанные стороны</i>								
ЗАО "Гридетом"	3 294	30 263	(30 382)	3 175	-	-	-	денежная
ОАО "Альбистрансатом"	14	-	(14)	-	-	-	-	денежная
ОАО ОКБ "ГИПРОПРОСС"	-	708	(708)	-	-	-	-	денежная
ООО "Крафт"	9	326	(241)	94	-	-	-	денежная



Наименование показателя (наименование связанной стороны)	Остаток по расчетам 31 декабря 2012 г.	Поступление товаров, принятые работ и услуг	Выплата денежных средств	Остаток по расчетам 31 декабря 2013 г.		Резерв по смитительным долгам на конец отчетного периода	Величина списанной дебиторской задолженности, по которой срок исковой давности истек, других долгов, переплаченных для взыскания, в том числе за счет резерва по смитительным долгам	Форма расчетов
				в течение 12 месяцев	свыше 12 месяцев			
Прочие расходы								
Основное общество								
Госкорпорация "Росатом"	(56)	679	(623)	-	-	-	-	денежная
ОАО "Атомэнергпром"	-	226	(27)	199	-	-	-	денежная
Преобладающие (участующие) общества								
ОАО "Техснабэкспорт"	-	5 831	(4 373)	1 458	-	-	-	денежная
Дочерние общества								
ЗАО "Атомтрубопроводмонтаж"	-	40 000	(40 000)	-	-	-	-	денежная
ЗАО "АЭМ-Лизинг"	17	2 924	(2 391)	550	-	-	-	денежная
ЗАО "АЭМ-Технологии"	-	2 300 085	(2 300 085)	-	-	-	-	денежная
ЗАО "РЭМКО"	(266)	3 188	(2 922)	-	-	-	-	денежная
ОАО "Волга"	-	10	(10)	-	-	-	-	денежная
ОАО "СвердНИИхиммаш"	-	25	(25)	-	-	-	-	денежная
ОАО "ЦКЕМ"	-	25	(25)	-	-	-	-	денежная
Зависимые общества								
ОАО "ЗИО-Полдень"	10	380	(370)	20	-	-	-	денежная
ОАО "ИК "ЗИОМАР"	120 452	5 423	(63 205)	62 670	-	-	-	денежная
ОАО "ПетрозаводскМаш"	-	35	(35)	-	-	-	-	денежная
ОАО НПО "ЦНИИМАШ"	-	25	(25)	-	-	-	-	денежная
ООО "Альстом Атомэнергомаш"	(27)	27	-	-	-	-	-	денежная
Другие связанные стороны								
ЗАО "ТЕНЕКС-Сервис"	-	1 772	(1 772)	-	-	-	-	денежная
ОАО "Альянстрансагом"	-	82	(82)	-	-	-	-	денежная
ОАО "Атомкомплект"	-	20 750	(20 750)	-	-	-	-	денежная
ОАО "Атомэнергодизель"	4 500	12 000	(12 000)	4 500	-	-	-	денежная
ОАО "НИАЭП"	-	11 487	(11 487)	-	-	-	-	денежная
ОАО "ОКБМ АбрянкаЗав"	-	33 320	(26 980)	6 340	-	-	-	денежная
ОАО ОКБ "ГИДРОПРОЕСС"	-	325	(325)	-	-	-	-	денежная
ООО "Кран"	-	60	(60)	-	-	-	-	денежная
ООО "ТЕНЕКС-Комплект"	(21 870)	81 909	(81 909)	-	-	-	-	денежная
ОАО "Конднер"Росатом	853	6 633	15 237	-	-	-	-	денежная
Итого	(7 998 329)	12 868 835	(11 823 363)	(2 216 087)	(4 736 770)	-	-	




Пояснение:
Таблица:

7. Сделки между связанными сторонами

7.3. Займы, выданные / полученные связанными сторонами

Полномоченные лица (наименование связанной стороны)	Остаток по расчету 31 декабря 2011	Поступление денежных средств	Выплата денежных средств	Прочие изменения	Остаток по расчетам 31 декабря 2012		Резерв по сомнительным долгам на конец отчетного периода	Всего списанной дебиторской задолженности, по которой срок исковой давности истек, других долгов, иррегулярных или записанных в том числе за счет резерва по сомнительным долгам	Формы расчетов
					в течение 12 месяцев	свыше 12 месяцев			
Займы полученные									
<i>Областная администрация</i>									
ОАО "Атомэнергопром"	(18 106 650)	(6 337 000)	3 765 650		(13 299 000)	(7 379 000)		денежная	
Итого займы полученные	(18 106 650)	(6 337 000)	3 765 650		(13 299 000)	(7 379 000)			
Займы выданные									
<i>Областная администрация</i>									
ОАО "Атомэнергопром"		(7 705 000)	9 372 257		1 668 257			денежная	
<i>Дочерние организации</i>									
Альфа spb's f.o.	40 000						40 000	денежная	
Lips s.r.o	52 000		200 000				200 000	денежная	
ЗАО "Атомтехоборудование"		(30 000)	200 000				170 000	денежная	
ЗАО "АЭМ-Линия"	930 000	(495 000)					435 000	денежная	
ЗАО "АЭМ-Долгостик"	6 353	(6 353)						денежная	
ЗАО "АЭМ-Технологии"	1 070 000	(952 000)	2 031 200		2 149 200			денежная	
ЗАО "РАС-Ивест"	24 431				24 431			денежная	
ЗАО "РЭМКО"	33 100	(53 100)						денежная	
ОАО "Ветра"	144 000	(66 000)						денежная	
ОАО "ГСПИ"		(20 000)	120 000					денежная	
ОАО "ГЭМ"			54 170					денежная	
ОАО "ИжевскЭнерджи"	232 939	(189 400)					54 539	денежная	
ОАО "ОЭТМ НТС"	36 790	(128 186)	172 571		16 790	64 383		денежная	
ОАО "ОКТЬИС"	46 500	(150 914)	755 914	3 500	655 000			денежная / не денежная	
ОАО "СвердловХимМаш"	174 500	(174 500)						денежная	
ОАО "СНИИП"	78 800	(148 800)	70 000					денежная	
ООО "Атомэнергопром Саблорте Лимитед"	4 104 685	(302 357)		(226 632)	3 675 096			денежная / не денежная	
ООО "ЭМКО"		(735 000)	735 000					денежная	
<i>Земельные участки</i>									
ЗАО "ВетроТЭК"	652 500	(4 820)	16 020		11 200			денежная	
ЗАО "РАС-Минскэлект"	283 000	(127 292)	156 280		637 208	44 200		денежная	
ЗАО "СНИИП"	1 810 000	(1 610 000)			233 000	50 000		денежная	
ОАО "ЭОТ" Пелливар		(40 500)	2 844 000		3 044 000			денежная	
ОАО "СНИИПМАР"	1 016 000	(969 344)	94 115		53 615			денежная	
ОАО "ИжевскХимМаш"	135 500	(50 000)	1 400		136 900			денежная	
ОАО "НПО ЦНИИМАШ"	30 000	(137 870)	137 870		80 000			денежная	
ООО "СибТехАтомЭнерджи"	20 000	(72 238)	120 000		120 000			денежная	
ООО "РАКО"	30 000	(61 000)	371 000		310 000			денежная	
ООО "ИТС"	4 000	(577 000)	577 000		4 000			денежная	
ПАО "Финпромбанк"								денежная	
ООО "Техно-АЭМ"								денежная	
<i>Другие организации</i>									
ОАО "ВЭРНАМС"	136 425	(208 230)	316 587		244 782			денежная	
ОАО "ОКМ Аффилиата"		(1 380 000)	1 380 000					денежная	
Итого займы выданные	11 100 923	(17 414 904)	23 291 186	(223 132)	16 108 488	645 585			



Наименование поведателя (наименование связанной стороны)	Остаток по расчетам 31 декабря 2012	Поступление денежных средств	Выплата денежных средств	Прочие изменения	Остаток по расчетам 31 декабря 2013		Резерв по сомнительным долгам на конец отчетного периода	Величина связанной дебиторской задолженности, по которой срок исковой давности истек, других долгов, перевальных для выписки, в том числе за счет резерва по сомнительным долгам	Форма расчетов
					в течение 12 месяцев	свыше 12 месяцев			
Займы полученные									
<i>Остаток по расчетам</i>									
ОАО "Атомэнергострой"	(20 678 000)	(10 482 500)	17 645 000		(9 310 500)	(4 205 000)		денежная	
Итого займы полученные	(20 678 000)	(10 482 500)	17 645 000		(9 310 500)	(4 205 000)		денежная	
Займы выданные									
<i>Остаток по расчетам</i>									
ОАО "Атомэнергострой"	1 668 257	(10 592 000)	9 098 005		174 262			денежная	
Итого выданные	40 000	(40 000)						денежная	
Лигас з.п.о.	252 000	(10 146)	59 400	(301 254)				денежная / не денежная	
ЗАО "Атомстройконсалтинг"	170 000	(94 000)	114 000					денежная	
ЗАО "АЭМ-Линия"	435 000	(60 000)						денежная	
ЗАО "АЭМ-Технология"	2 149 200	(4 658 800)	4 459 600		1 950 000			денежная	
ЗАО "РАС-Инвар"	24 431		22 500	(12 076)				денежная / не денежная	
ОАО "Вента"	78 000	(20 500)	25 000		83 500			денежная	
ОАО "ТСБИ"		(167 458)	167 458					денежная	
ОАО "ТЭМ"	54 170	(115 420)	181 470		120 220			денежная	
ОАО "ИнтелЭнерджиМаш"	43 539	(33 539)			10 000			денежная	
ОАО "ИПЦЭФ"		(50)	50					денежная	
ОАО "ЮЭТМ и ТС"	81 175	(75 112)	146 169		77 120	75 112		денежная	
ОАО "ЮКЪ ИС"	655 000	(79 813)	168 398		743 585	(350 000)		денежная	
ОАО "СварИнвХимМаш"		(34 200)	306 200		272 000			денежная	
ОАО "СНБИП"		(1 500)	1 500					денежная	
ОАО "ЦКЭМ"		(14 000)	14 000					денежная	
ООО "Атомэнергомаш Сайприс Лимитед"	3 675 096	(4 009 117)		334 021				денежная / не денежная	
ООО "СТЭП"		(207 000)	110 700		110 700			денежная	
ООО "ЭМКО"		(207 000)	207 000					денежная	
Занятые облигации									
ЗАО "ВетроОГК"	11 200	(33 791)	64 401		41 810			денежная	
ЗАО "РАС-НурЭнерджи"	681 408		9 365		690 773	(665 556)		денежная	
ЗАО "СМК П"	283 000	(283 000)	334 280		334 280	(334 280)		денежная	
ОАО "ЭИО-Индустри"	3 044 000	(6 373 900)	5 741 000		2 411 106			денежная	
ОАО "ИК "ЮНИАН"	53 615	(590 415)	661 865		125 065			денежная	
ОАО "ТеплоЭнерджиМаш"	2 387 300	(7 478 070)	8 787 070		3 696 300	(100 000)		денежная	
ОАО "Турб "СЭОМ"	136 900	(143 965)	170 534		163 469			денежная	
ОАО НПО "ИПЦЭМ"	80 000	(20 000)	30 000		80 000			денежная	
ООО "Аль-ТрансАтомЭнергомаш"		(242 500)	242 500					денежная	
ООО "АР-АЭ"	120 000				120 000			денежная	
ООО "Энерджи ПерформансМаш"	72 000		24 000		96 000			денежная	
ООО "ПЦЭ"	310 000	(123 200)	338 800		525 600			денежная	
ПАО "Эндроконсалтинг"			500 000		500 000			денежная	
ООО "КХС-ЭМ"	4 000				4 000	(4 000)		денежная	
Другие связанные стороны									
ОАО "ВРВМ"	244 782	(296 552)	687 440		635 670			денежная	
Итого займы выданные	16 754 073	(35 808 048)	32 072 705	20 691	13 564 309	75 112	(1 453 836)	денежная	

